


# Relatório da Comissão - 2º QUADRIMESTRE 2024



## TERMO DE ACORDO JUDICIAL





---

## Sumário

---

---

● Portaria da Comissão-----	4
● Introdução-----	5
● Documentos Publicados-----	6
● <b>Gestão Financeira-----</b>	<b>7</b>
● Classificação do repasses-----	8
● Relatório Analítico-----	10
● Relatório Sintético-----	11
● Repasse por Fonte de Recurso-----	12
● Gastos com Provisão Detalhado-----	13
● Gastos com Parcela da Dívida-----	14
● Gastos com Custeio-----	15
● Rateio-----	16
● Glosas e Cortes-----	17
● <b>Gestão do Trabalho-----</b>	<b>18</b>
● Despesas com Folha de Pagamento-----	19
● Despesas com Benefícios-----	20
● Despesas com Contribuições -----	20
● Equipe Dimensionada -----	21
● Acumulado do Quadrimestre-----	27
● <b>Gestão de Contratos-----</b>	<b>28</b>
● Contratos Ativos-----	29
● Contratos Extintos e Em Licitação-----	30

---





---

● <b>Gestão dos Indicadores</b> -----	<b>31</b>
● Indicador Qualitativo Atenção Básica-----	32
● Quadro de Indicadores Qualitativos-----	34
● Auditoria de Indicadores-----	40
● Indicadores de Acompanhamento – Hospital-----	41
● Indicadores de Acompanhamento Gestão do Trabalho-----	43
● Indicadores de Acompanhamento - Atenção Especializada-----	43
● Indicadores de Acompanhamento – SAMU-----	44
● Produção Atenção Básica-----	45
● Produção Demais Áreas-----	46
● <b>Conclusão</b> -----	<b>47</b>
● Base de Cálculo do Desconto-----	48
● Desconto no Período-----	49
● Manifestação da O.S -----	50
● Parecer da Comissão -----	52
● Notificação de desconto -----	53
● Parecer do Conselho Municipal de Saúde -----	55
● Agradecimentos-----	56

---





© 2024 – Secretaria Municipal de Saúde de Mauá

## Produzido por : Membros da Comissão

### Coordenação Geral

Juliano Neves da Silva Pedroso - Presidente

Rodrigo Rovane de Lima

### Apoio à Gestão

Alessandra Cássia dos Santos

Tatiana Sfalcin Silva

### Gestão Financeira

Juliana Ferreira Nunes

Cibele Cristina Bordin

### Gestão de RH

Maria de Lourdes Mantovani Favero

Flávia Bernardo Parda Batista

### Assessoria Jurídica

Hellen Cristiane Romanini Pessoa

### Assistência Farmacêutica

Priscila Rico da Luz Loureiro

### Atenção Especializada

Adriana Tabata dos Santos Moreira

### Urgência e Emergência

Elisabete Aparecida Ribeiro Jose

### Vigilância

Fabiana Marinho de Macedo Vieira

**Portaria da Comissão: 11.461, de 16 de abril de 2021-** Institui a Comissão de Acompanhamento e Fiscalização do cumprimento do Termo de Acordo Judicial decorrente do Contrato de Gestão nº 01/2015, firmado entre o município de Mauá, por meio da Secretaria Municipal de Saúde, e a Fundação do ABC - FUABC, com o objetivo de supervisionar, controlar e avaliar a execução das ações e serviços de Gestão

Alterada pela **PORTARIA Nº 11.812, de 29 de agosto de 2024**

**Conceito, Design e Diagramação: Rodrigo Lima**

Secretaria Municipal de Saúde  
Av. Capitão João, 2.301 – Bairro Matriz – Mauá / SP – CEP: 09360-120  
Telefone:(11) 4512-7499 e-mail: saude@maua.sp.gov.br site:www.maua.sp.gov.br



## Introdução


O segundo quadrimestre de 2024 compreende os meses de maio a agosto.

Neste período foram realizadas 07 reuniões, entre elas, algumas que envolveram áreas da O.S para alinhamento de informações pertinentes à prestação de contas.

A fiscalização se dá, através da análise feita pela comissão, diante da documentação enviada pela O.S, e direcionada às áreas:

- ✓ GESTÃO DE CONTRATOS
- ✓ GESTÃO FINANCEIRA
- ✓ GESTÃO DE INDICADORES E METAS
- ✓ GESTÃO DO TRABALHO
- ✓ ATENÇÃO BÁSICA

- ✓ ATENÇÃO ESPECIALIZADA
- ✓ URGÊNCIA E EMERGÊNCIA
- ✓ HOSPITAL
- ✓ VIGILÂNCIA



Após a análise, cada área emite o seu relatório com as apurações feitas e os apontamentos, quando houver, e diante das pendências, solicitamos às devidas explicações à O.S através de ofício, e somente após a resposta da mesma é que consideramos como fechado o mês em questão, desde que acatadas as justificativas.



---

## Documentos Publicados

---

- **Os relatórios referentes ao 1º quadrimestre de 2024, foram publicados no PORTAL DE TRANSPARÊNCIA DA PREFEITURA DE MAUÁ – TERCEIRO SETOR.**

### Relatório do 1º quadrimestre de 2024

**Link:** <https://www.maua.sp.gov.br/Arquivos/Convenios/c576669f-1ca7-4d34-8de7-94a23cc564dd.pdf>

### Demonstrativos Integrais de Receitas e Despesas - RP06

➤ **Janeiro**

**Link:** <https://www.maua.sp.gov.br/Arquivos/Convenios/f3dbd81b-c3ee-4335-bf6f-ae1d5167503f.pdf>

➤ **Fevereiro**

**Link:** <https://www.maua.sp.gov.br/Arquivos/Convenios/97ed32a5-0e98-4e3e-a0e5-380a02de83d4.pdf>

➤ **Março**

**Link:** <https://www.maua.sp.gov.br/Arquivos/Convenios/a12bd5c4-5cda-46bf-abfb-55d64bd842d0.pdf>

➤ **Abril**

**Link:** <https://www.maua.sp.gov.br/Arquivos/Convenios/f5d24f59-c258-449c-9abb-c0e04c805eec.pdf>

---

---

## Gestão Financeira

Responsável pela conferência das notas e planilhas financeiras enviadas pela O.S, e dos Relatórios contábeis e financeiros assinados pelo responsável designado pela FUNDAÇÃO DO ABC, Relatório resumo de receitas e despesas conforme RP 06 – TCE, Relatório financeiro/execução da despesa detalhado, Conciliação bancária sintética e analítica, Relatório de custos agrupados por itens de despesa e por Eixo (Centro de Custo), Despesas Tributárias/Financeiras, Relatório de bens móveis adquiridos no período e seus respectivos números de patrimônio, por Eixo (Centro de Custo), Relatório de movimentação e posição do Fundo de Provisionamento de Verbas Rescisórias, Extratos bancários de conta corrente e aplicação com os saldos financeiros disponíveis, Documentos comprobatórios da despesa (NFs, Recibos, guias etc) e Documentos comprobatórios dos pagamentos (Comprovantes de transferências bancárias, autenticação das guias de recolhimento etc), Certidão negativa de débitos INSS e de Regularidade do FGTS, bem como guias e comprovantes de pagamento junto ao sistema da previdência, INSS e FGTS, Relação da folha de pagamento e de autônomos /RPA contendo identificação do funcionário, função, carga horária, salário e benefícios (em meio digital em formato de planilha excel com encaminhamento oficial - e-mail), por Eixo (Centro de Custo), Serviços contratados, Materiais e Despesas com pessoal.



### Custeio:

- Gastos com a operação:  
R\$ 66.956.292,28

### Dívida:

- Parcelas da dívida 19ª/72ª - Agosto/24
- Total Quadrimestral:  
R\$ 4.134.248,00

### Provisionamento:

- 13º e Rescisão:  
R\$ 3.422.380,00



### Aditivos:

- Aluguel do CRS:  
R\$ 64.169,85
- Piso da Enfermagem:  
R\$ 587.297,12
- Crise Epidemiológica da Dengue:  
R\$ 169.211,97
- Compra de Medicamentos:  
R\$ 697.120,23
- Cirurgia eletiva:  
R\$ 53.758,74

Referente aos valores repassados para os pagamentos operacionais, foi realizado uma dedução no valor de R\$33.035,94, referente ao percentual variável dos indicadores **NÃO** atingidos no Primeiro Quadrimestre de 2024, notificado anteriormente.

- **Totalizando, no quadrimestre, um repasse de R\$76.084.478,19.**

## Classificação de Repasses - Receitas

As receitas são os repasses que a Prefeitura Municipal de Mauá realiza mensalmente, para a O.S custear os gastos com pessoal, serviços prestados, materiais, medicamentos, impostos e processo indenizatórios judiciais.

Classificação	META TAJ	MAIO	JUNHO	JULHO	AGOSTO	TOTAL 2º QUADRIMESTRE
Custeio	16.747.332,00	16.747.332,00	16.032.320,02	16.883.858,45	16.736.320,02	66.252.292,28
Desconto por não atingimento de meta	ref. 3ºqdr 2023	0,00	-R\$-11.011,98	-R\$11.011,98	-R\$11.011,98	-R\$33.035,94
Provisão	855.595,00	855.595,00	855.595,00	855.595,00	855.595,00	3.422.380,00
Parcela da Dívida	1.033.562,00	1.033.562,00	1.033.562,00	1.033.562,00	1.033.562,00	4.134.248,00
Aditivos e Adicionais		775.805,96	769.260,99	73.562,15	15.872,95	1.634.502,05
Piso Enfermagem		141.992,60	145.930,78	147.538,21	151.835,53	587.297,12
Cirurgias Eletivas		0,00	0,00	53.578,74	180,00	53.758,74
Rendimento Aplicação		28.226,71	28.551,79	16.533,87	20.132,26	93.444,63
Recursos Próprios da Organização		458.047,29	-	-	465.977,08	924.024,37
Ressarcimento de Bloqueio		193.194,64	-	20,74	629,91	193.845,29
<b>TOTAL DAS RECEITAS</b>	<b>18.636.489,00</b>	<b>20.233.756,20</b>	<b>18.865.220,58</b>	<b>19.064.249,16</b>	<b>19.280.104,75</b>	<b>77.295.792,48</b>

FONTE: RELATÓRIOS FINANCEIROS DE EXECUÇÃO DE DESPESAS E EXTRATOS BANCÁRIOS

### • Notas explicativas

- Os Repasses são provenientes de Recursos Estadual, Federal e Municipal, podendo haver também, incrementos como o Piso da Enfermagem (lei 14.434 de 2022 instituiu o piso salarial nacional unificado), que aumentou os salários dos enfermeiros, dos técnicos e dos auxiliares. Sendo repassados, mensalmente, para complementar aqueles profissionais que ainda ganham abaixo dessa faixa salarial.
- **Referente aos aditivos de Maio/2024**, tivemos os valores: de aluguel do CRS no valor de R\$ 15.401,97; da Crise Epidemiológica da Dengue no valor de R\$ 56.403,99; do Piso da Enfermagem através da LEI 14.434 no valor de R\$ 141.992,60 e do Repasse no valor de R\$ 704.000,00, conforme Ofício 615/2024, referente a parte do mês de Junho/2024.





- **Referente aos aditivos de Junho/2024**, tivemos os valores: de aluguel do CRS no valor de R\$ 15.736,76; da Crise Epidemiológica da Dengue no valor de 56.403,99; do Piso da Enfermagem através da LEI 14.434 no valor de R\$ 145.930,78 e de R\$ 697.120,23 conforme ofício 203/2024 para compra de Medicamentos.
  - **Referente aos aditivos de Julho/2024**, tivemos os valores: de aluguel do CRS no valor de R\$ 17.158,17 e da Crise Epidemiológica da Dengue no valor de 56.403,99; do Piso da Enfermagem através da LEI 14.434 no valor de R\$ 147.538,21 e de Cirurgia Eletivas através do Ofício 164/2023 HCDRN - Programa Nacional para Redução de Filas de Cirurgias Eletivas, Exames Complementares e Consultas Especializadas no valor de R\$ 53.758,74.
  - **Referente aos aditivos de Agosto/2024**, tivemos os valores: de aluguel do CRS no valor de R\$ 15.872,95 e do Piso da Enfermagem através da LEI 14.434 no valor de R\$ 151.835,53; de Cirurgia Eletivas através do Ofício 164/2023 HCDRN - Programa Nacional para Redução de Filas de Cirurgias Eletivas, Exames Complementares e Consultas Especializadas no valor de R\$ 180,00.
  - Os rendimentos provêm dos saldos remanescentes nas contas para utilização nos meses futuros.
  - Referente aos recursos próprios da O.S, em Maio e Agosto, existiu a necessidade desse “empréstimo” para suprir um valor de bloqueio que tinha na conta de acordos judiciais, o valor será devolvido e o saldo controlado para que não exista duplicidade.
-



## Relatório de Despesas Operacionais - Analítico

Detalhamento da despesa operacional analiticamente

Classificação	META TAJ	MAIO	JUNHO	JULHO	AGOSTO	TOTAL 2º QDR
<b>1. Pessoal</b>	<b>10.387.836,38</b>	<b>R\$ 9.565.017,78</b>	<b>R\$ 12.788.943,11</b>	<b>R\$ 10.297.197,06</b>	<b>R\$ 9.276.382,40</b>	<b>R\$41.927.540,35</b>
- 1.1 - Ordenados	6.633.498,59	R\$ 5.871.367,88	R\$ 6.081.025,64	6.266.872,67	R\$ 5.520.635,62	R\$23.739.901,81
- 1.2 - Encargos Sociais	1.912.564,07	R\$ 1.831.938,14	R\$ 1.856.285,93	R\$ 2.104.773,69	R\$ 1.794.682,30	R\$7.587.680,06
- 1.3 - Benefícios	986.178,72	R\$ 1.200.657,81	R\$ 1.184.430,35	R\$ 1.278.657,73	R\$ 1.274.388,05	R\$4.938.133,94
- 1.4 - Provisões (13º Salários)	594.902,00	R\$ 0,00	R\$ 3.057.962,68	R\$ 0,00	R\$ 0,00	R\$3.057.962,68
- 1.4.1 - Rescisões	260.693,00	R\$ 213.371,75	R\$ 180.306,55	R\$ 199.325,23	R\$ 256.354,09	R\$849.357,62
- 1.5 - Outros Gastos	-	R\$ 447.682,20	R\$ 428.931,96	R\$ 447.567,74	R\$ 430.322,34	R\$1.754.504,24
<b>2. Serviços Contratados</b>	<b>5.759.044,94</b>	<b>R\$ 6.242.164,01</b>	<b>R\$ 5.831.048,22</b>	<b>R\$ 5.564.915,31</b>	<b>R\$ 6.245.648,24</b>	<b>R\$23.883.775,78</b>
- 2.1. - Contratos c/ PJ	5.232.094,23	R\$ 6.218.818,80	R\$ 5.761.247,96	R\$ 5.495.734,84	R\$ 6.113.104,43	R\$23.588.906,03
- 2.2. - Serviços Adm.	526.950,71	R\$ 23.345,21	R\$ 69.800,26	R\$ 69.180,47	R\$ 132.543,81	R\$294.869,75
<b>3. Materiais</b>	<b>1.187.383,85</b>	<b>R\$ 790.913,92</b>	<b>R\$ 1.756.954,75</b>	<b>R\$ 1.167.861,08</b>	<b>R\$ 895.713,80</b>	<b>R\$4.611.443,55</b>
- 3.1.- Medicamentos	503.032,98	R\$ 569.300,18	R\$ 1.511.645,88	R\$ 837.488,53	R\$ 654.051,90	R\$3.572.486,49
- 3.2 - Material de Consumo	585.630,94	R\$ 135.355,44	R\$ 141.357,25	R\$ 182.005,73	R\$ 151.993,90	R\$ 610.712,32
- 3.3 - Gêneros Alimentícios	9.391,29	R\$ 3.948,84	R\$ 10.662,14	R\$ 0,00	R\$ 6.651,15	R\$21.262,13
- 3.4 - Gases Medicinais	44.465,88	R\$ 42.110,70	R\$ 38.182,23	R\$ 40.059,94	R\$ 34.940,72	R\$155.293,59
- 3.5 -Fornecimento Órteses/Próteses/Outros	44.862,76	R\$ 40.198,76	R\$ 55.107,25	R\$ 108.306,88	R\$ 48.076,13	R\$251.689,02
<b>4. Gerais</b>	<b>258.904,01</b>	<b>R\$ 787.923,16</b>	<b>R\$ 504.408,01</b>	<b>R\$ 383.753,58</b>	<b>R\$ 557.822,55</b>	<b>R\$2.233.907,30</b>
<b>5. Despesas Financeiras</b>	<b>9.757,82</b>	<b>R\$ 4.145,25</b>	<b>R\$ 1.745,25</b>	<b>R\$ 2.379,05</b>	<b>R\$ 1.369,00</b>	<b>R\$9.638,55</b>
<b>6. Plano de Pagto da dívida</b>	<b>1.033.562,00</b>	<b>R\$ 1.733.668,80</b>	<b>R\$ 1.041.043,63</b>	<b>R\$ 1.196.139,51</b>	<b>R\$ 1.615.667,19</b>	<b>R\$5.586.519,13</b>
<b>Total Geral Custeio/ Despesas</b>	<b>18.636.489,00</b>	<b>R\$ 19.123.832,92</b>	<b>R\$ 21.924.142,97</b>	<b>R\$ 18.612.245,59</b>	<b>R\$ 18.592.603,18</b>	<b>R\$78.252.824,66</b>

FONTE: RELATÓRIOS FINANCEIROS DE EXECUÇÃO DE DESPESAS E EXTRATOS BANCÁRIOS

### • Notas explicativas

- Referente às despesas de Maio/2024, foi realizado o início dos pagamentos referente às contratações para enfrentamento da Crise Epidemiológica de Dengue, também existiram diversos bloqueios na conta de acordo judiciais.
- Referente às despesas de junho/2024, foi realizado o pagamento da primeira parcela do 13º salário, e a compra de medicamentos através do aditivo via ofício 203/2024.
- As despesas detalhadas são dispostas pelo regime de caixa, o registro é demonstrado pelo pagamento do dispêndio



## Relatório de Despesas - Sintético

As despesas de forma sintética demonstram os gastos efetivos, no mês de referência, resumidamente.

CLASSIFICAÇÃO	META TAJ MENSAL	MAIO	JUNHO	JULHO	AGOSTO	TOTAL 2º QDR
<b>TOTAL DAS RECEITAS</b>	<b>18.636.489,00</b>	<b>R\$ 20.233.756,20</b>	<b>R\$ 18.865.220,58</b>	<b>R\$ 19.064.249,16</b>	<b>R\$ 19.280.104,75</b>	<b>R\$77.295.792,48</b>
<b>1. Pessoal</b>	<b>10.387.836,38</b>	R\$ 9.565.017,78	R\$ 12.788.943,11	R\$ 10.297.197,06	R\$ 9.276.382,40	R\$41.927.540,35
<b>2. Serviços Contratados</b>	<b>5.759.044,94</b>	R\$ 6.242.164,01	R\$ 5.831.048,22	R\$ 5.564.915,31	R\$ 6.245.648,24	R\$23.883.775,78
<b>3. Materiais</b>	<b>1.187.383,85</b>	R\$ 790.913,92	R\$ 1.756.954,75	R\$ 1.167.861,08	R\$ 895.713,80	R\$4.611.443,55
<b>4. Gerais</b>	<b>258.904,01</b>	R\$ 787.923,16	R\$ 504.408,01	R\$ 383.753,58	R\$ 557.822,55	R\$2.233.907,30
<b>5. Despesas Tributárias/Financeiras</b>	<b>9.757,82</b>	R\$ 4.145,25	R\$ 1.745,25	R\$ 2.379,05	R\$ 1.369,00	R\$9.638,55
<b>6. Plano de Pagamento da dívida</b>	<b>1.033.562,00</b>	R\$ 1.733.668,80	R\$ 1.041.043,63	R\$ 1.196.139,51	R\$ 1.615.667,19	R\$5.586.519,13
<b>TOTAL GERAL CUSTO/ DESPESAS</b>	<b>18.636.489,00</b>	<b>R\$ 19.123.832,92</b>	<b>R\$ 21.924.142,97</b>	<b>R\$ 18.612.245,59</b>	<b>R\$ 18.592.603,18</b>	<b>R\$78.252.824,66</b>

<b>RESULTADO DO PERÍODO</b>	<b>0,00</b>	<b>R\$ 1.109.923,28</b>	<b>-R\$ 3.058.922,39</b>	<b>R\$ 452.003,57</b>	<b>R\$ 687.501,57</b>	<b>-R\$957.032,18</b>
-----------------------------	-------------	-------------------------	--------------------------	-----------------------	-----------------------	-----------------------

FONTE: RELATÓRIOS FINANCEIROS DE EXECUÇÃO DE DESPESAS E EXTRATOS BANCÁRIOS

### • Notas explicativas

- Os relatórios de despesas Sintético e Analítico têm o fito de demonstrar o resultado mensal entre os valores que entraram no mês e os valores que saíram, considerando que, além do repasse mensal, há saldos acumulados em conta de provisão e aportes da O.S. para suprir bloqueios judiciais.
- O saldo referente a junho/2024, aparece com o sinal negativo, uma vez que o valor de repasse do mês é inferior ao valor da execução da despesa, mas isto não significa que a conta esteja negativa, afinal, mensalmente, é repassado o valor para provisionamento do 13º salário que virá a ser quitado em junho e dezembro do referido ano.

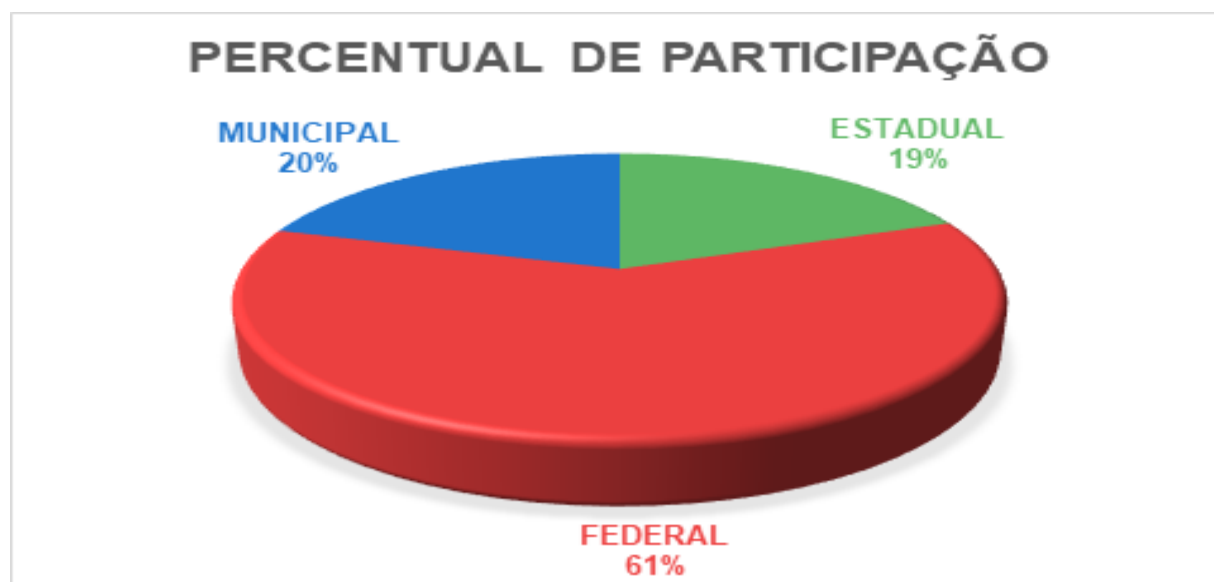
## Repasses - Por Fonte de Recurso

Os repasses são feitos pelos entes: Federal, Estadual e Municipal

No 2º quadrimestre de 2024 os repasses foram efetuados conforme quadro abaixo:

REPASSES 2º QUADRIMESTRE 2024					
FUNTE DE RECURSO	MAIO	JUNHO	JULHO	AGOSTO	TOTAL 2º QUADRIMESTRE
ESTADUAL	R\$ 1.056.403,99	R\$ 5.040.403,99	R\$ 1.342.000,98	R\$ 7.007.787,97	R\$ 14.446.596,93
FEDERAL	R\$ 9.695.992,60	R\$ 12.762.702,80	R\$ 13.035.520,17	R\$ 10.752.015,53	R\$ 46.246.231,10
MUNICIPAL	R\$ 8.801.890,97	R\$ 1.033.562,00	R\$ 4.522.635,19	R\$ 1.033.562,00	R\$ 15.391.650,16
Total	R\$ 19.554.287,56	R\$ 18.836.668,79	R\$ 18.900.156,34	R\$ 18.793.365,50	R\$ 76.084.478,19

FONTE: COMPROVANTES FISCAIS, RELATÓRIOS FINANCEIROS DE DESPESAS



### • Notas explicativas

- A partir de julho, entrou em vigor o convênio estadual - 1260/2024, por 12 meses de vigência, no valor mensal de R\$1.500.000,00 e que complementa a receita mensal que custeia a operação do Hospital Nardini, aumentando a participação do Estado no custeio do COSAM.

## Provisão – Gastos detalhados

Movimentação Bancária - Conta de Provisão de 13º, Férias e Encargos				
Classificação	MAI.24	JUN.24	JUL.24	AGO.24
<b>SALDO BANCÁRIO INICIAL</b>	R\$ 2.773.750,75	R\$ 3.433.215,64	R\$ 1.065.931,36	R\$ 1.484.125,28
<b>TOTAL DE ENTRADAS</b>	<b>R\$ 1.086.338,39</b>	<b>R\$ 4.109.459,18</b>	<b>R\$ 1.062.159,30</b>	<b>R\$ 1.121.897,01</b>
REPASSE	R\$ 855.595,00	R\$ 855.595,00	R\$ 855.595,00	R\$ 855.595,00
Rendimento	R\$ 17.371,64	R\$ 15.519,95	R\$ 7.089,07	R\$ 9.947,92
(+)Transf. Recebidas entre contas	R\$ 213.371,75	R\$ 3.238.344,23	R\$ 199.475,23	R\$ 256.354,09
<b>1. Pessoal</b>	<b>-R\$ 213.371,75</b>	<b>-R\$ 3.238.269,23</b>	<b>-R\$ 444.346,15</b>	<b>-R\$ 256.354,09</b>
- 1.2 - Encargos Sociais	R\$ 0,00	R\$ 0,00	-R\$ 245.020,92	R\$ 0,00
- 1.4.1- Rescisões	-R\$ 213.371,75	-R\$ 180.306,55	-R\$ 199.325,23	-R\$ 256.354,09
- 1.4.3 - 13º Salário	R\$ 0,00	-R\$ 3.057.962,68	R\$ 0,00	R\$ 0,00
<b>5. Despesas Tributárias/Financeiras</b>	<b>-R\$ 130,00</b>	<b>-R\$ 130,00</b>	<b>-R\$ 144,00</b>	<b>-R\$ 149,00</b>
(-) Transferências Enviadas entre contas	<b>-R\$ 213.371,75</b>	<b>-R\$ 3.238.344,23</b>	<b>-R\$ 199.475,23</b>	<b>-R\$ 256.354,09</b>
<b>SALDO FINAL DAS CONTAS BANCÁRIAS</b>	<b>R\$ 3.433.215,64</b>	<b>R\$ 1.065.931,36</b>	<b>R\$ 1.484.125,28</b>	<b>R\$ 2.093.165,11</b>

FONTE: RELATÓRIOS FINANCEIROS DE EXECUÇÃO DE DESPESAS E EXTRATOS BANCÁRIOS

- **Notas explicativas**
- Quadro demonstrativo da movimentação bancária dos saldos provisionados de 13º salário, férias e encargos. que visa detalhar os gastos por rubricas e o saldo final a cada mês, objeto de acompanhamento da coordenadoria financeira, sendo parte da prestação de contas.

## Parcela da Dívida – Gastos detalhados

Movimentação Bancária - Conta de Parcelamento Passiva da Dívida				
Classificação	MAI.24	JUN.24	JUL.24	AGO.24
<b>SALDO BANCÁRIO INICIAL</b>	R\$ 370.489,57	R\$ 265.818,60	R\$ 248.276,30	R\$ 125.562,88
<b>TOTAL DE ENTRADAS</b>	<b>R\$ 3.585.170,60</b>	<b>R\$ 1.993.350,10</b>	<b>R\$ 1.604.008,76</b>	<b>R\$ 2.513.909,23</b>
REPASSE	R\$ 1.033.562,00	R\$ 1.033.562,00	R\$ 1.033.562,00	R\$ 1.033.562,00
Rendimento	R\$ 2.084,37	R\$ 2.205,97	R\$ 1.205,49	R\$ 1.025,73
Desbloqueio Judicial	R\$ 193.194,64	R\$ 0,00	R\$ 0,00	R\$ 147,86
Recursos Próprios da Organização	R\$ 458.047,29	R\$ 0,00	R\$ 0,00	R\$ 465.977,08
(+)Transf. Recebidas entre contas	R\$ 1.898.282,30	R\$ 957.582,13	R\$ 569.241,27	R\$ 1.013.196,56
<b>4. Gerais</b>	<b>-R\$ 142.856,69</b>	<b>-R\$ 14.006,45</b>	<b>-R\$ 14.006,45</b>	<b>-R\$ 14.006,45</b>
<b>5. Despesas Tributárias/Financeiras</b>	<b>-R\$ 229,00</b>	<b>-R\$ 217,00</b>	<b>-R\$ 438,05</b>	<b>-R\$ 149,00</b>
<b>6. Plano de Pagamento da dívida</b>	<b>-R\$ 1.662.138,72</b>	<b>-R\$ 1.039.086,82</b>	<b>-R\$ 1.143.036,41</b>	<b>-R\$ 1.549.993,60</b>
(-) Transf. Enviadas entre contas	-R\$ 1.884.617,16	-R\$ 957.582,13	-R\$ 569.241,27	-R\$ 1.013.196,56
<b>SALDO FINAL DAS CONTAS BANCÁRIAS</b>	<b>R\$ 265.818,60</b>	<b>R\$ 248.276,30</b>	<b>R\$ 125.562,88</b>	<b>R\$ 62.126,50</b>

FONTES: RELATÓRIOS FINANCEIROS DE EXECUÇÃO DE DESPESAS E EXTRATOS BANCÁRIOS

### • Notas explicativas

- Quadro demonstrativo da movimentação bancária dos saldos e pagamentos de processos que visa detalhar os gastos por rubricas e o saldo final a cada mês, objeto de acompanhamento da coordenadoria financeira, sendo parte da prestação de contas.
- No plano da dívida estão elencados os repasses destinados ao pagamento do parcelamento celebrado em Março de 2023, após auditoria da FIPECAFI e homologado pelo MINISTÉRIO PÚBLICO DE SÃO PAULO, no valor de R\$ 74.416.467,00 parcelado em 72 vezes de R\$ 1.033.562,00
- O pagamento da dívida está na parcela 19<sup>a</sup>/72<sup>a</sup>- Agosto/2024

## Custeio – Gastos detalhados

### Movimentação Bancária - Conta de Custeio

Classificação	MAI.24	JUN.24	JUL.24	AGO.24
<b>SALDO BANCÁRIO INICIAL</b>	R\$ 590.497,84	R\$ 1.145.627,19	R\$ 471.531,38	R\$ 480.516,24
<b>TOTAL DE ENTRADAS</b>	<b>R\$ 34.938.154,40</b>	<b>R\$ 35.162.688,95</b>	<b>R\$ 33.858.290,21</b>	<b>R\$ 33.709.093,56</b>
Repasse	R\$ 16.747.332,00	R\$ 16.032.320,02	R\$ 16.736.320,24	R\$ 16.736.320,02
Aditivos e Adicionais	R\$ 775.805,96	R\$ 769.260,99	R\$ 73.562,15	R\$ 15.959,36
Cirurgia Eletiva	R\$ 0,00	R\$ 0,00	R\$ 53.578,74	R\$ 180,00
Rendimento	R\$ 8.770,70	R\$ 10.825,87	R\$ 8.239,31	R\$ 9.072,20
Piso da Enfermagem	R\$ 141.992,60	R\$ 145.930,78	R\$ 147.538,21	R\$ 151.835,53
Outras Receitas	R\$ 0,00	R\$ 0,00	R\$ 20,74	R\$ 266,05
(+) Transf. Recebidas entre contas	R\$ 17.264.253,14	R\$ 18.204.351,29	R\$ 16.839.030,82	R\$ 16.795.460,40
<b>1. Pessoal</b>	<b>-R\$ 9.351.646,03</b>	<b>-R\$ 9.550.673,88</b>	<b>-R\$ 9.852.850,91</b>	<b>-R\$ 9.020.028,31</b>
- 1.1 - Ordenados	-R\$ 6.319.050,08	-R\$ 6.509.957,60	-R\$ 6.714.440,41	-R\$ 5.950.957,96
- 1.2 - Encargos Sociais	-R\$ 1.831.938,14	-R\$ 1.856.285,93	-R\$ 1.235.538,55	-R\$ 1.794.682,30
- 1.3 - Benefícios	-R\$ 1.200.657,81	-R\$ 1.184.430,35	-R\$ 1.902.871,95	-R\$ 1.274.388,05
<b>2. Serviços Contratados</b>	<b>-R\$ 6.242.164,01</b>	<b>-R\$ 5.831.048,22</b>	<b>-R\$ 5.564.915,31</b>	<b>-R\$ 6.231.641,79</b>
- 2.1.1 - Contratos c/ Pessoa Jurídica	-R\$ 6.218.818,80	-R\$ 5.761.247,96	-R\$ 5.495.734,84	-R\$ 6.113.104,43
- 2.2. - Serviços Administrativos	-R\$ 23.345,21	-R\$ 69.800,26	-R\$ 69.180,47	-R\$ 118.537,36
<b>3. Materiais</b>	<b>-R\$ 790.913,92</b>	<b>-R\$ 1.756.954,75</b>	<b>-R\$ 1.167.861,08</b>	<b>-R\$ 895.713,80</b>
- 3.1.- Medicamentos	-R\$ 569.300,18	-R\$ 1.511.645,88	-R\$ 837.488,53	-R\$ 654.051,90
- 3.2 - Material de Consumo	-R\$ 135.355,44	-R\$ 141.357,25	-R\$ 182.005,73	-R\$ 151.993,90
- 3.3 - Gêneros Alimentícios	-R\$ 3.948,84	-R\$ 10.662,14	R\$ 0,00	-R\$ 6.651,15
- 3.4 - Gases Medicinais	-R\$ 42.110,70	-R\$ 38.182,23	-R\$ 40.059,94	-R\$ 34.940,72
- 3.5 -Fornecimento Órteses/Próteses/Outros	-R\$ 40.198,76	-R\$ 55.107,25	-R\$ 108.306,88	-R\$ 48.076,13
<b>4. Gerais</b>	<b>-R\$ 645.066,48</b>	<b>-R\$ 490.401,56</b>	<b>-R\$ 369.747,13</b>	<b>-R\$ 557.822,55</b>
<b>5. Despesas Tributárias/Financeiras</b>	<b>-R\$ 3.786,25</b>	<b>-R\$ 1.398,25</b>	<b>-R\$ 1.797,00</b>	<b>-R\$ 1.071,00</b>
<b>6. Outras Custas e bloqueios Judiciais</b>	<b>-R\$ 71.530,08</b>	<b>-R\$ 1.956,81</b>	<b>-R\$ 53.103,10</b>	<b>-R\$ 65.673,59</b>
(-) Transf. Enviadas entre contas	-R\$ 17.277.918,28	-R\$ 18.204.351,29	-R\$ 16.839.030,82	-R\$ 16.795.244,40
<b>SALDO FINAL DAS CONTAS BANCÁRIAS</b>	<b>R\$ 1.145.627,19</b>	<b>R\$ 471.531,38</b>	<b>R\$ 480.516,24</b>	<b>R\$ 622.414,36</b>

FONTE: RELATÓRIOS FINANCEIROS DE EXECUÇÃO DE DESPESAS E EXTRATOS BANCÁRIOS

### ● Notas explicativas

- Quadro demonstrativo da movimentação bancária dos saldos e pagamentos que compõem os gastos operacionais, que visa detalhar os gastos por rubricas e o saldo final a cada mês, objeto de acompanhamento da coordenadoria financeira, sendo parte da prestação de contas.
- Os gastos gerais são compostos por: despesas de contas de água, luz, telefone, fretes e rateio administrativo.

## Rateio – Geral e por unidade

- As despesas com rateio, tem por base a Resolução 116 de 10/12/2012 e alterada pela Resolução 107 de 08/11/2019 - edição da Secretaria de Estado da Saúde de São Paulo.
- A definição foi elaborada através da Portaria nº 20/2013 - Fundação do ABC.
- A ata do Conselho de Curadores da Fundação que aprovou os critérios do Rateio, foi emitida em 29/09/2016.
- Os documentos na íntegra encontram-se arquivados no P.A 9933/2022 Vol.8.
- Os pagamentos são realizados sempre no mês subsequente ao gasto, no exemplo abaixo temos a planilha enviada na prestação de contas de agosto, que é referente ao gasto de julho.

RATEIO DE GASTOS CONSOLIDADO			
FUNDAÇÃO DO ABC - UNIDADE DE APOIO ADMINISTRATIVO			
jul/24			
TOTAL DE DESPESAS POR NATUREZA			
CLASSIFICAÇÃO		VALOR	TOTAL
1	CONSUMO	R\$ 17.290,71	R\$ 17.290,71
2	SERVIÇOS	R\$ 283.266,09	R\$ 283.266,09
3	RECURSOS HUMANOS	R\$ 2.453.099,88	R\$ 2.453.099,88
4	UTILIDADE PÚBLICA	R\$ 5.096,67	R\$ 5.096,67
5	DIVERSAS	R\$ -	R\$ -
TOTAL		R\$ 2.758.753,35	R\$ 2.758.753,35

NOTA DE DÉBITOS DE GASTOS		
ND Nº 301-2024		
UNIDADE: COMPLEXO DE SAÚDE MAUÁ		
Para cobertura dos gastos de serviços gerenciais da Presidência da FUABC, tais como: Controladoria Geral, Auditoria, Jurídico, Comunicação, Administração Central; Contabilidade Geral; Tecnologia da Informação; Qualidade; Recursos Humanos e Assessorias, necessários ao suporte legal e técnico às unidades operacionais, foi atribuído para a unidade mantida, acima identificada, o rateio demonstrado nos quadros abaixo especificado.		
jul/24		
Gasto Total		R\$ 2.758.753,35
Rateio atribuído 5.67% (despesa Geral)		R\$ 156.605,56
GASTOS DA FUNDAÇÃO DO ABC	TOTAL	RATEIO
1 CONSUMO	R\$ 17.290,71	R\$ 981,54
2 SERVIÇOS	R\$ 283.266,09	R\$ 16.080,11
3 RECURSOS HUMANOS	R\$ 2.453.099,88	R\$ 139.254,60
4 UTILIDADE PÚBLICA	R\$ 5.096,67	R\$ 289,32
5 DIVERSAS	R\$ 0,00	R\$ 0,00
TOTAL	R\$ 2.758.753,35	R\$ 156.605,56

FONTE: FUABC

- O rateio é feito entre todas as unidades da Fundação do ABC, como a Organização é uma empresa sem fins lucrativos, esta necessita das suas mantidas para arcar com as despesas administrativas de forma rateada.
- Abaixo os valores pagos no quadrimestre/2024.





RATEIO DE GASTOS CONSOLIDADO QUADRIMESTRAL					
FUNDAÇÃO DO ABC - UNIDADE DE APOIO ADMINISTRATIVO					
MÊS DE PAGTO	Maio	Junho	Julho	Agosto	Total 2º Quadrimestre
VALOR	R\$ 156.135,46	R\$ 182.505,64	R\$ 156.766,37	R\$ 156.605,56	<b>R\$ 652.013,03</b>
ND	130/2024	171/2024	214/2024	301/2024	

## Glosas e Desconto do Repasse

### Glosas

As glosas referem-se a notas não pagas no período, podendo ser por duplicidade ou indevidas.

### Desconto do Repasse

O desconto do repasse refere-se à pontuação não atingida no 3º quadrimestre/2023 e efetuado no 2º quadrimestre de 2024, no valor de R\$44.047,97, sendo parcelado em 4 vezes, a pedido da O.S e aprovado pela ordenadora de despesas, ocorrendo nos meses de junho a setembro/2024.

## Desconto do Repasse - T.A.J. 2024

MAIO	JUNHO	JULHO	AGOSTO	TOTAL 2º QUADRIMESTRE
não houve desconto	R\$ 11.011,99	R\$ 11.011,99	R\$ 11.011,99	<b>R\$ 33.035,97</b>

FONTE: Financeiro / Metas / Relatórios Quadrimestrais

Não houve notas que gerassem pagamentos indevidos neste período.(glosas)

---

## Gestão do Trabalho

---

Responsável pela análise dos relatórios de metas qualitativas e dos indicadores de acompanhamento, estipulados no POA. Entre eles, Equipe dimensionada, exames periódicos, tempo médio de reposição de trabalhadores, proporção de trabalhadores afastados junto INSS, Índice de rotatividade geral de pessoal e Índice de absenteísmo laboral.



A análise feita, no âmbito da gestão do trabalho, apurou que os valores repassados na categoria de despesa com pessoal, tem atingido em parte, o plano pactuado, uma vez que o quantitativo mínimo de equipe dimensionada assistencial não tem sido mantido, gerando diferenças financeiras.

Para os indicadores qualitativos sobre reposição até 40 dias, deve vir a relação dos demitidos com a data limite de contratação e a explicação de como foi feito o cálculo, e o que se levou em consideração para chegar no número apresentado.

Com relação ao absenteísmo (turnover, afastamento), deve vir a relação e explicação do que foi levado em conta para tal dado.

Enviar o percentual de exames periódicos, com documento que comprove tal feito (a princípio o controle feito em excel, e após concluído, o relatório do sistema interno utilizado para medição).

- 
- Com relação ao Indicador Proporção de trabalhadores com exame periódico realizado no ano corrente, o mesmo não é aplicado na apuração quadrimestral devido ser apuração anual.
-



## Despesas com folha de pagamento

Descrição	MAIO	JUNHO	JULHO	AGOSTO	TOTAL 2º QUADRIMESTRE
<b>Salários</b>	R\$ 5.038.558,19	R\$ 5.085.688,69	R\$ 5.095.980,57	R\$ 4.793.155,73	R\$ 20.013.383,18
<b>Horas extras</b>	R\$ 281.130,33	R\$ 353.286,25	R\$ 344.897,78	R\$ 293.940,18	R\$ 1.273.254,54
<b>1/3 Férias e Abono</b>	R\$ 526.825,68	R\$ 620.873,38	R\$ 802.686,28	R\$ 411.459,37	R\$ 2.361.844,71
<b>Pensão Alimentícia</b>	R\$ 24.853,68	R\$ 21.177,32	R\$ 23.308,04	R\$ 22.080,34	R\$ 91.419,38
<b>Rescisões</b>	R\$ 213.371,75	R\$ 180.306,55	R\$ 199.325,23	R\$ 256.354,09	R\$ 849.357,62
<b>Emp. Consignado</b>	R\$ 447.682,20	R\$ 428.931,96	R\$ 447.567,74	R\$ 430.322,34	R\$ 1.754.504,24
<b>13º Salários</b>	R\$ 0,00	R\$ 3.057.962,68	R\$ 0,00	R\$ 0,00	R\$ 3.057.962,68
<b>Total</b>	R\$ 6.532.421,83	R\$ 9.748.226,83	R\$ 6.913.765,64	R\$ 6.207.312,05	R\$ 29.401.726,35

Fonte: Gestão Financeira

- O total de funcionários em Agosto/2024 = **1941**

## Despesas com benefícios

Descrição	MAIO	JUNHO	JULHO	AGOSTO	TOTAL 2º QUADRIMESTRE
<b>Convênio Médico</b>	R\$ 147.186,29	R\$ 145.441,60	R\$ 145.629,26	R\$ 154.875,64	<b>R\$ 593.132,79</b>
<b>Convênio Odontológico</b>	R\$ 16.870,35	R\$ 16.937,09	R\$ 17.476,95	R\$ 18.913,68	<b>R\$ 70.198,07</b>
<b>Vale Transporte</b>	R\$ 227.617,75	R\$ 207.356,22	R\$ 236.332,84	R\$ 233.594,04	<b>R\$ 904.900,85</b>
<b>Vale Alimentação</b>	R\$ 429.491,23	R\$ 440.283,48	R\$ 472.402,59	R\$ 450.294,21	<b>R\$ 1.792.471,51</b>
<b>Vale Refeição</b>	R\$ 379.492,19	R\$ 374.411,96	R\$ 406.816,09	R\$ 416.710,48	<b>R\$ 1.577.430,72</b>
<b>Total</b>	<b>R\$ 1.200.657,81</b>	<b>R\$ 1.184.430,35</b>	<b>R\$ 1.278.657,73</b>	<b>R\$ 1.274.388,05</b>	<b>R\$ 4.938.133,94</b>

Fonte: Gestão Financeira

## Despesas com contribuições

Descrição	MAIO	JUNHO	JULHO	AGOSTO	TOTAL 2º QUADRIMESTRE
<b>IRRF</b>	R\$ 600.661,61	R\$ 608.816,87	R\$ 611.040,84	R\$ 545.064,39	<b>R\$ 2.365.583,71</b>
<b>INSS</b>	R\$ 603.282,28	R\$ 611.669,76	R\$ 615.685,93	R\$ 621.357,05	<b>R\$ 2.451.995,02</b>
<b>FGTS</b>	R\$ 623.418,71	R\$ 629.410,38	R\$ 869.235,14	R\$ 621.934,08	<b>R\$ 2.743.998,31</b>
<b>CONTRIBUIÇÃO SINDICAL</b>	R\$ 4.575,54	R\$ 6.388,92	R\$ 8.811,78	R\$ 6.326,78	<b>R\$ 26.103,02</b>
<b>Total</b>	<b>R\$ 1.831.938,14</b>	<b>R\$ 1.856.285,93</b>	<b>R\$ 2.104.773,69</b>	<b>R\$ 1.794.682,30</b>	<b>R\$ 7.587.680,06</b>

Fonte: Gestão Financeira



---

## Equipe Dimensionada

---

Foi verificado a movimentação de pessoal de acordo com a equipe dimensionada que figura no TAJ – Termo de Ajuste Judicial, conforme Roteiro de Análise de Prestação de Contas.

Refere-se ao quantitativo de trabalhadores vinculados ao COSAM-FUABC, nos Eixos de Atenção Básica e Especializada.

### **Cálculo do desconto**

Conforme consta nas págs. 88 e 89 do Plano Operativo, o desconto do valor de pessoal e reflexos, correspondente aos profissionais assistenciais não contratados nos eixos da Atenção Básica e Especializada, na medição subsequente de acordo com o quadro constante no Anexo A, serão apurados mensalmente.

As glosas efetuadas corresponderão à diminuição proporcional da meta pactuada.

Entende-se que, uma vez não contratado o profissional para determinada vaga, o valor gasto para com este gera uma sobra, já que o plano foi elaborado em cima de um quantitativo específico. (Anexo A do POA)





## Equipe Dimensionada – Anexo A POA

Equipe	MÊS	POR EIXO											
		mai/24			jun/24			jul/24			ago/24		
Cargo/Função	META	ATENÇÃO BÁSICA	ATENÇÃO ESPECIALIZADA	Diferença	ATENÇÃO BÁSICA	ATENÇÃO ESPECIALIZADA	Diferença	ATENÇÃO BÁSICA	ATENÇÃO ESPECIALIZADA	Diferença	ATENÇÃO BÁSICA	ATENÇÃO ESPECIALIZADA	Diferença
ASSIST SOCIAL	6	2	4	0	2	4	0	2	4	0	2	4	0
ALUX CONS DENT 200MAU	13	14	0	1	13	0	0	13	0	0	15	0	2
ALUX CONS DENT B III	5	9	0	4	9	0	4	9	0	4	9	0	4
ALUX ENFERM 200H	27	33	2	8	33	2	8	33	2	8	33	2	8
ALUX ENFERM 200MAU A	40	22	11	-7	22	11	-7	22	11	-7	22	11	-7
ALUX FARM 200MAU I A	5	3	1	-1	3	1	-1	3	1	-1	3	1	-1
ALUX FARMACIA 200MAU A	22	19	2	-1	19	2	-1	19	2	-1	19	2	-1
DENTISTA 200MAU A	2	2	0	0	2	0	0	1	0	-1	1	0	-1
DENTISTA 100MAU A	1	4	0	3	4	0	3	4	0	3	4	0	3
DENTISTA MAU A	12	13	0	1	13	0	1	13	0	1	13	0	1
ENF. SAUDE FAMILIA	14	21	0	7	21	0	7	20	0	6	19	0	5
ENFERMEIRO 180MAU A	1	0	1	0	0	1	0	0	1	0	0	1	0
ENFERMEIRO 200 SR	3	2	1	0	2	1	0	2	1	0	2	1	0
ENFERMEIRO 200MAU A	29	21	5	-3	20	6	-3	20	6	-3	22	6	-1
ENFERMEIRO I 200H	13	20	4	11	22	3	12	22	3	12	21	3	11
FARMACEUTICO	11	10	3	2	10	3	2	10	3	2	10	3	2
FISIOTERAP 150MAU A	8	3	3	-2	4	3	-1	4	3	-1	4	5	1
FONOAUDILOGO 100MAU	2	0	1	-1	0	1	-1	0	1	-1	0	1	-1
MED CO GENER 100MAU A	1	1	0	0	1	0	0	1	0	0	1	0	0
MED CO GENER 150MAU A	1	1	0	0	1	0	0	1	0	0	1	0	0
MED CO GENER 200MAU A	25	15	0	-10	14	0	-11	16	0	-9	17	0	-8
MED COMES 100MAU A	1	1	0	0	1	0	0	0	0	-1	0	0	-1
MED COMES 150MAU A	1	1	0	0	1	0	0	1	0	0	1	0	0
MED COMES 200MAU A	1	1	0	0	1	0	0	1	0	0	0	0	-1
MED COMES 50MAU A	1	0	0	0	0	0	-1	0	0	-1	0	0	-1
MED COMES 60MAU A	1	0	1	0	0	1	0	0	1	0	0	0	-1
MED CO PLANTAO MAU A	1	1	0	0	1	0	0	1	0	0	1	0	0
MED CO PSI Q. 100MAU A	1	0	0	-1	0	0	-1	0	0	-1	0	0	-1
MED CO PSI Q. 150MAU A	2	1	0	-1	1	0	-1	1	0	-1	1	0	-1
MED CO PSI Q. 70MAU A	1	0	0	0	0	0	-1	0	0	-1	0	0	-1
NUTRI CONISTA 200MAU	1	0	0	-1	0	0	-1	0	0	-1	0	0	-1
NUTRI CONISTA PLENO	2	2	0	0	2	0	0	3	0	1	3	0	1
PROFIS ED. FISICA	1	1	0	0	1	0	0	1	0	0	1	0	0
PSICOLOGO 150MAU A	1	0	0	-1	0	0	-1	0	0	-1	1	0	0
PSICOLOGO 200MAU A	9	5	4	0	3	6	0	3	6	0	3	6	0
TEC ENFERM A 180H	2	1	1	0	1	1	0	1	1	0	1	1	0
TEC ENFERMAGEM I A	4	6	1	3	6	1	3	6	1	3	8	1	5
TEC RADIOLOGIA 120MA	2	0	3	1	0	3	1	0	3	1	0	3	1
TEC FARMACIA I A 200	8	9	0	1	9	0	1	9	0	1	9	0	1
<b>Total Geral</b>	<b>281</b>	<b>244</b>	<b>48</b>	<b>11</b>	<b>242</b>	<b>50</b>	<b>11</b>	<b>242</b>	<b>50</b>	<b>277</b>	<b>247</b>	<b>51</b>	<b>284</b>

Fonte: GESTÃO DE RH DA SECRETARIA DE SAÚDE / COSAM

## Equipe Dimensionada – Meta X Mês - Maio

Quantitativo menor do pactuado no TAJ - Maio/2024					
Cargo/Função	Diferença - TAJ	Salário Base+Insal + Gratif.Médica unitário	Encargos Comuns (VR,VA) Unitário	FGTS unitário	TOTAL
AUX ENFERMAGEM 200MAUA	-7	R\$ 2.722,48	R\$ 760,12	R\$ 217,80	R\$ 25.902,80
AUX FARMACIA 200 I A	-1	R\$ 1.839,84	R\$ 760,12	R\$ 147,19	R\$ 2.747,15
AUXILIAR DE FARMACIA 200	-1	R\$ 2.820,11	R\$ 760,12	R\$ 225,60	R\$ 3.805,83
ENFERMEIRO 200MAUA	-3	R\$ 5.712,31	R\$ 760,12	R\$ 456,98	R\$ 20.788,23
FISIOTERAP 150MAUA	-2	R\$ 4.051,79	R\$ 235,42	R\$ 324,14	R\$ 9.222,70
FONOAUDIOLOGO 100MAUA	-1	R\$ 3.040,73	R\$ 235,42	R\$ 243,26	R\$ 3.519,41
MEDICO GENERALISTA 200H	-3	R\$ 18.381,58	R\$ 760,12	R\$ 1.470,53	R\$ 61.836,69
MEDICO MES 50TMAUA	0	R\$ 3.054,40	R\$ 235,42	R\$ 244,35	R\$ 0,00
MEDICO PSIQ 100MAUA	-1	R\$ 7.327,28	R\$ 235,42	R\$ 586,18	R\$ 8.148,88
MEDICO PSIQ 150MAUA	-1	R\$ 10.849,72	R\$ 235,42	R\$ 867,98	R\$ 11.953,12
MEDICO PSIQ 70 MAUA	0	R\$ 4.635,81	R\$ 235,42	R\$ 370,86	R\$ 0,00
NUTRICIONISTA 200	-1	R\$ 5.412,07	R\$ 760,12	R\$ 432,97	R\$ 6.605,16
PSICOLOGO 150H	-1	R\$ 3.799,80	R\$ 235,42	R\$ 303,87	R\$ 4.339,09
<b>TOTAL</b>					<b>R\$ 158.869,06</b>

Quantitativo maior do pactuado no TAJ - Maio/2024					
Cargo/Função	Diferença - TAJ	Salário Base+Insal + Gratif.Médica unitário	Encargos Comuns (VR,VA) Unitário	FGTS unitário	TOTAL
AUXILIAR CONSULTORIO DENTARIO 200	1	R\$ 2.591,50	R\$ 760,12	R\$ 207,32	-R\$ 3.558,94
AUXILIAR CONSULTORIO DENTARIO BIII	4	R\$ 2.211,28	R\$ 760,12	R\$ 176,90	-R\$ 12.593,20
AUXILIAR DE ENFERMAGEM I 200H	8	R\$ 2.441,49	R\$ 760,12	R\$ 195,32	-R\$ 27.175,44
DENTISTA 100MAUA	3	R\$ 3.349,61	R\$ 235,42	R\$ 267,97	-R\$ 11.559,00
DENTISTA MAUA	1	R\$ 6.416,84	R\$ 760,12	R\$ 513,35	-R\$ 7.690,31
ENFERMEIRO SAUDE DA FAMÍLIA	7	R\$ 4.958,94	R\$ 760,12	R\$ 396,72	-R\$ 42.810,46
ENFERMEIRO I 200H	11	R\$ 4.271,75	R\$ 760,12	R\$ 341,74	-R\$ 59.109,71
FARMACEUTICO	2	R\$ 4.613,65	R\$ 760,12	R\$ 369,09	-R\$ 11.485,72
PSICOLOGO 150 H	1	R\$ 2.344,95	R\$ 235,41	R\$ 187,59	-R\$ 2.767,95
TECNICO ENFERMAGEM I A	3	R\$ 2.711,94	R\$ 760,12	R\$ 216,96	-R\$ 11.067,06
TECNICO ENFERMAGEM III B	1	R\$ 3.082,81	R\$ 760,12	R\$ 246,62	-R\$ 4.089,55
TECNICO DE FARMÁCIA IA 200	1	R\$ 2.420,41	R\$ 760,12	R\$ 193,63	-R\$ 3.374,16
TECNICO DE RADIOLOGIA	1	R\$ 3.139,21	R\$ 760,12	R\$ 251,14	-R\$ 4.150,47
<b>TOTAL</b>					<b>-R\$ 201.431,97</b>

Quantitativo de contratações e alterações de função, utilizando vaga da equipe dimensionada -Maio/2024					
Cargo/Função	vagas/utilizadas	Vagas Suprimidas	Valor pago	Saldo da vaga	Saldo remanescente
MÉDICO GENERALISTA 200H	26	7	-R\$ 85.573,42	R\$ 144.285,61	R\$ 58.712,19
MEDICO MES 50MAUA	3	1	-R\$ 2.611,27	R\$ 3.534,17	R\$ 922,90
MEDICO PSIQ 70 MAUA	5	1	-R\$ 3.238,15	R\$ 5.242,09	R\$ 2.003,94
<b>TOTAL</b>	<b>18</b>	<b>3</b>	<b>-R\$ 91.422,84</b>	<b>R\$ 153.061,87</b>	<b>R\$ 61.639,03</b>
					<b>MAIO</b>
					<b>DIFERENÇA</b>
					<b>R\$ 19.076,12</b>

Fonte: GESTÃO DE RH DA SECRETARIA DE SAÚDE



## Equipe Dimensionada – Meta X Mês - Junho

Quantitativo menor do pactuado no TAJ - Junho/2024					
Cargo/Função	Diferença - TAJ	Salário Base+Insal + Gratif.Médica unitário	Encargos Comuns (VR,VA) Unitário	FGTS unitário	TOTAL
AUX ENFERMAGEM 200MAUA	-7	R\$ 2.722,48	R\$ 760,12	R\$ 217,80	R\$ 25.902,80
AUX FARMACIA 200 I A	-1	R\$ 1.839,84	R\$ 760,12	R\$ 147,19	R\$ 2.747,15
AUXILIAR DE FARMACIA 200 MAUA	-1	R\$ 2.820,11	R\$ 760,12	R\$ 225,60	R\$ 3.805,83
ENFERMEIRO 200MAUA	-3	R\$ 5.712,31	R\$ 760,12	R\$ 456,98	R\$ 20.788,23
FISIOTERAP 150MAUA	-1	R\$ 4.051,79	R\$ 235,42	R\$ 324,14	R\$ 4.611,35
FONOAUDIOLOGO 100MAUA	-1	R\$ 3.040,73	R\$ 235,42	R\$ 243,26	R\$ 3.519,41
MEDICO GENERALISTA 200H	-4	R\$ 18.381,58	R\$ 760,12	R\$ 1.470,53	R\$ 82.448,92
MEDICO MES 50TMAUA	0	R\$ 3.054,40	R\$ 235,42	R\$ 244,35	R\$ 0,00
MEDICO PSIQ 100MAUA	-1	R\$ 7.326,40	R\$ 235,42	R\$ 586,11	R\$ 8.147,93
MEDICO PSIQ 150MAUA	-1	R\$ 10.849,72	R\$ 235,42	R\$ 867,98	R\$ 11.953,12
MEDICO PSIQ 70 MAUA	0	R\$ 4.635,81	R\$ 235,42	R\$ 370,86	R\$ 0,00
NUTRICIONISTA 200	-1	R\$ 5.412,07	R\$ 760,12	R\$ 432,97	R\$ 6.605,16
PSICOLOGO 150H	-1	R\$ 3.798,40	R\$ 235,42	R\$ 303,87	R\$ 4.337,69
<b>TOTAL</b>					<b>R\$ 174.867,59</b>

Quantitativo maior do pactuado no TAJ - Junho/2024					
Cargo/Função	Diferença - TAJ	Salário Base+Insal + Gratif.Médica unitário	Encargos Comuns (VR,VA) Unitário	FGTS unitário	TOTAL
AUXILIAR CONSULTORIO DENTARIO 200	1	R\$ 2.591,50	R\$ 760,12	R\$ 207,32	-R\$ 3.558,94
AUXILIAR CONSULTORIO DENTARIO BIII	4	R\$ 2.211,54	R\$ 760,12	R\$ 176,92	-R\$ 12.594,32
AUXILIAR DE ENFERMAGEM I 200H	8	R\$ 2.441,49	R\$ 760,12	R\$ 195,32	-R\$ 27.175,44
DENTISTA 100MAUA	3	R\$ 3.349,61	R\$ 235,42	R\$ 267,97	-R\$ 11.559,00
DENTISTA MAUA	1	R\$ 6.416,84	R\$ 760,12	R\$ 513,35	-R\$ 7.690,31
ENFERMEIRO SAUDE DA FAMÍLIA	7	R\$ 4.958,94	R\$ 760,12	R\$ 396,72	-R\$ 42.810,46
ENFERMEIRO I 200H	12	R\$ 4.271,75	R\$ 760,12	R\$ 341,74	-R\$ 64.483,32
FARMACEUTICO	2	R\$ 4.613,65	R\$ 760,12	R\$ 369,09	-R\$ 11.485,72
PSICOLOGO 150 H	1	R\$ 2.344,95	R\$ 235,41	R\$ 187,59	-R\$ 2.767,95
TECNICO ENFERMAGEM I A	3	R\$ 2.711,94	R\$ 760,12	R\$ 216,96	-R\$ 11.067,06
TECNICO ENFERMAGEM III B	1	R\$ 3.082,81	R\$ 760,12	R\$ 246,62	-R\$ 4.089,55
TECNICO DE FARMÁCIA IA 200	1	R\$ 2.420,41	R\$ 760,12	R\$ 193,63	-R\$ 3.374,16
TECNICO DE RADIOLOGIA	1	R\$ 3.139,21	R\$ 760,12	R\$ 251,14	-R\$ 4.150,47
<b>TOTAL</b>					<b>-R\$ 206.806,70</b>

Quantitativo de contratações e alterações de função, utilizando vaga da equipe dimensionada - Junho/2024					
Cargo/Função	vagas/utilizadas	Vagas Suprimidas	Valor pago	Saldo da vaga	Saldo remanescente
MÉDICO GENERALISTA 200H	29	7	-R\$ 102.546,87	R\$ 144.285,61	R\$ 41.738,74
MEDICO MES 50MAUA	3	1	-R\$ 2.611,27	R\$ 3.284,44	R\$ 673,17
MEDICO PSIQ 70 MAUA	5	1	-R\$ 3.238,15	R\$ 5.866,55	R\$ 2.628,40
<b>TOTAL</b>	<b>25</b>	<b>6</b>	<b>-R\$ 108.396,29</b>	<b>R\$ 153.436,60</b>	<b>R\$ 45.040,31</b>
<b>JUNHO</b>					
				<b>DIFERENÇA</b>	<b>R\$ 13.101,20</b>

Fonte: GESTÃO DE RH DA SECRETARIA DE SAÚDE



## Equipe Dimensionada – Meta X Mês - Julho

Quantitativo menor do pactuado no TAJ - Julho/2024					
Cargo/Função	Diferença - TAJ	Salário Base+Insal + Gratif.Médica unitário	Encargos Comuns (VR,VA) Unitário	FGTS unitário	TOTAL
AUX ENFERMAGEM 200MAUA	-7	R\$ 2.722,48	R\$ 760,12	R\$ 217,80	R\$ 25.902,80
AUX FARMACIA I	-1	R\$ 1.839,84	R\$ 760,12	R\$ 147,19	R\$ 2.747,15
AUXILIAR DE FARMACIA	-1	R\$ 2.820,11	R\$ 760,12	R\$ 225,60	R\$ 3.805,83
DENTISTA I	-1	R\$ 6.535,99	R\$ 760,12	R\$ 522,88	R\$ 7.818,99
ENFERMEIRO 200MAUA	-3	R\$ 5.712,31	R\$ 760,12	R\$ 456,98	R\$ 20.788,23
FISIOTERAP 150MAUA	-1	R\$ 4.051,79	R\$ 235,42	R\$ 324,14	R\$ 4.611,35
FONOAUDIOLOGO 100MAU	-1	R\$ 3.040,73	R\$ 235,42	R\$ 243,26	R\$ 3.519,41
MEDICO GENERALISTA 200H	-2	R\$ 18.381,58	R\$ 760,12	R\$ 1.470,53	R\$ 41.224,46
MEDICO MÉS 100	-1	R\$ 5.827,28	R\$ 235,42	R\$ 466,18	R\$ 6.528,88
MEDICO MES 507MAUA	0	R\$ 3.054,40	R\$ 235,42	R\$ 244,35	R\$ 0,00
MEDICO PSIQ 100MAUA	-1	R\$ 7.327,28	R\$ 235,42	R\$ 586,18	R\$ 8.148,88
MEDICO PSIQ 150MAUA	-1	R\$ 10.849,72	R\$ 235,42	R\$ 867,98	R\$ 11.953,12
MEDICO PSIQ 70 MAUA	0	R\$ 4.635,81	R\$ 235,42	R\$ 370,86	R\$ 0,00
NUTRICIONISTA 200 MAUA	-1	R\$ 5.412,07	R\$ 760,12	R\$ 432,97	R\$ 6.605,16
PSICOLOGO 150MAUA	-1	R\$ 3.799,80	R\$ 235,42	R\$ 303,98	R\$ 4.339,20
<b>TOTAL</b>					<b>R\$ 147.993,46</b>

Quantitativo maior do pactuado no TAJ - Julho/2024					
Cargo/Função	Diferença - TAJ	Salário Base+Insal + Gratif.Médica unitário	Encargos Comuns (VR,VA) Unitário	FGTS unitário	TOTAL
AUX CONS DENT B III	4	R\$ 2.211,54	R\$ 760,12	R\$ 176,90	-R\$ 12.594,24
AUX ENFER I 200H	8	R\$ 2.441,49	R\$ 760,12	R\$ 195,32	-R\$ 27.175,44
DENTISTA 100 MAUA	3	R\$ 3.349,61	R\$ 235,42	R\$ 267,97	-R\$ 11.559,00
DENTISTA MAUA	1	R\$ 6.416,84	R\$ 760,12	R\$ 513,35	-R\$ 7.690,31
ENF.SAUDE FAMILIA	6	R\$ 4.958,94	R\$ 760,12	R\$ 396,72	-R\$ 36.694,68
ENFERMEIRO I 200H	12	R\$ 4.271,75	R\$ 760,12	R\$ 341,74	-R\$ 64.483,32
FARMACEUTICO	2	R\$ 4.613,65	R\$ 760,12	R\$ 369,09	-R\$ 11.485,72
NUTRICIONISTA PLENO	1	R\$ 4.201,74	R\$ 760,12	R\$ 336,14	-R\$ 5.298,00
PSICOLOGO 150 HS	1	R\$ 2.344,95	R\$ 235,41	R\$ 187,59	-R\$ 2.767,95
TEC ENFERMAGEM I A	3	R\$ 2.711,94	R\$ 760,12	R\$ 216,96	-R\$ 11.067,06
TECNICO ENFERMAGEM III B	1	R\$ 3.082,81	R\$ 760,12	R\$ 246,42	-R\$ 4.089,35
TEC. FARMACIA IA 200	1	R\$ 2.420,41	R\$ 760,12	R\$ 193,63	-R\$ 3.374,16
TECNICO DE RADIOLOGIA	1	R\$ 3.139,21	R\$ 760,12	R\$ 251,14	-R\$ 4.150,47
<b>TOTAL</b>					<b>-R\$ 202.429,70</b>

Quantitativo de contratações e alterações de função, utilizando vaga da equipe dimensionada - Julho/2024					
Cargo/Função	vagas/útilizadas	Vagas Suprimidas	Valor pago	Saldo da vaga	Saldo remanescente
MÉDICO GENERALISTA 200H	29	7	-R\$ 102.546,87	R\$ 144.285,61	R\$ 41.738,74
MEDICO MES 50MAUA	3	1	-R\$ 2.611,27	R\$ 3.284,44	R\$ 673,17
MEDICO PSIQ 70 MAUA	5	1	-R\$ 3.238,15	R\$ 5.866,55	R\$ 2.628,40
<b>TOTAL</b>	<b>27</b>	<b>6</b>	<b>-R\$ 108.396,29</b>	<b>R\$ 153.436,60</b>	<b>R\$ 45.040,31</b>
					<b>JULHO</b>
<b>DIFERENÇA</b>					<b>-R\$ 9.395,93</b>

Fonte: GESTÃO DE RH DA SECRETARIA DE SAÚDE

## Equipe Dimensionada – Meta X Mês - Agosto

Quantitativo menor do pactuado no TAJ - Agosto/2024					
Cargo/Função	Diferença - TAJ	Salário Base+Insal + Gratif.Médica unitário	Encargos Comuns (VR,VA) Unitário	FGTS unitário	TOTAL
AUX EN FERMAGEM 200MAUA	-7	R\$ 2.722,48	R\$ 760,12	R\$ 217,80	R\$ 25.902,80
AUX FARM 200MAUA I A 2	-1	R\$ 1.839,84	R\$ 760,12	R\$ 147,19	R\$ 2.747,15
AUX FARMACIA I	-1	R\$ 2.820,07	R\$ 760,12	R\$ 225,61	R\$ 3.805,80
DENTISTA I	-1	R\$ 6.535,99	R\$ 760,12	R\$ 522,88	R\$ 7.818,99
ENFERMEIRO 200MAUA	-2	R\$ 5.712,31	R\$ 760,12	R\$ 456,98	R\$ 13.858,82
FONOAUDIÓLOGO 100MAU	-1	R\$ 3.040,73	R\$ 235,42	R\$ 243,28	R\$ 3.519,41
MEDICO GENERALISTA 200H	-1	R\$ 18.381,58	R\$ 760,12	R\$ 1.470,53	R\$ 20.612,23
MEDICO MÊS 100	-1	R\$ 5.827,28	R\$ 235,42	R\$ 466,18	R\$ 6.528,88
MEDICO MÊS 200	-1	R\$ 11.372,15	R\$ 760,12	R\$ 909,77	R\$ 13.042,04
MEDICO MES 50TMAUA	0	R\$ 3.054,40	R\$ 235,42	R\$ 244,35	R\$ 0,00
MEDICO MÊS 60	-1	R\$ 3.609,33	R\$ 235,42	R\$ 288,75	R\$ 4.133,50
MEDICO PSIQ.100MAUA	-1	R\$ 7.327,28	R\$ 235,42	R\$ 586,18	R\$ 8.148,88
MEDICO PSIQ.150MAUA	-1	R\$ 10.849,72	R\$ 235,42	R\$ 867,98	R\$ 11.953,12
MEDICO PSIQ.70 MAUA	0	R\$ 4.635,81	R\$ 235,42	R\$ 370,86	R\$ 0,00
NUTRICIONISTA 200 MAUA	-1	R\$ 5.412,07	R\$ 760,12	R\$ 432,97	R\$ 6.605,16
PSICOLOGO 150MAUA	-1	R\$ 3.799,80	R\$ 235,42	R\$ 303,98	R\$ 4.339,20
<b>TOTAL</b>					<b>R\$ 133.015,98</b>

Quantitativo maior do pactuado no TAJ - Agosto/2024					
Cargo/Função	Diferença - TAJ	Salário Base+Insal + Gratif.Médica unitário	Encargos Comuns (VR,VA) Unitário	FGTS unitário	TOTAL
AUX CONS DENT 200	2	R\$ 2.591,50	R\$ 760,12	R\$ 207,32	-R\$ 7.117,88
AUX CONS DENT B III	4	R\$ 2.211,54	R\$ 760,12	R\$ 176,90	-R\$ 12.594,24
AUX ENFER I 200H	8	R\$ 2.441,49	R\$ 760,12	R\$ 196,32	-R\$ 27.175,44
DENTISTA 100 MAUA	3	R\$ 3.349,61	R\$ 235,42	R\$ 267,97	-R\$ 11.559,00
EN F. SAUDE FAMILIA	5	R\$ 4.958,94	R\$ 760,12	R\$ 396,72	-R\$ 30.578,90
ENFERMEIRO I 200H	12	R\$ 4.271,75	R\$ 760,12	R\$ 341,74	-R\$ 64.483,32
FARMACÊUTICO	2	R\$ 4.613,66	R\$ 760,12	R\$ 369,09	-R\$ 11.485,72
NUTRICIONISTA PLEN O	1	R\$ 4.201,74	R\$ 760,12	R\$ 336,14	-R\$ 5.298,00
PSICOLOGO 150 HS	1	R\$ 2.344,96	R\$ 235,41	R\$ 187,59	-R\$ 2.767,95
TEC ENFERMAGEM I A	3	R\$ 2.711,94	R\$ 760,12	R\$ 216,96	-R\$ 11.067,06
TÉCNICO ENFERMAGEM III B	1	R\$ 3.082,81	R\$ 760,12	R\$ 246,42	-R\$ 4.089,35
TÉCNICO DE RADIOLOGIA	1	R\$ 3.139,21	R\$ 760,12	R\$ 251,14	-R\$ 4.150,47
TEC.FARMÁCIA IA 200	1	R\$ 2.420,41	R\$ 760,12	R\$ 193,63	-R\$ 3.374,16
<b>TOTAL</b>					<b>-R\$ 195.741,49</b>

Quantitativo de contratações e alterações de função, utilizando vaga da equipe dimensionada - Agosto/2024					
Cargo/Função	vagas utilizadas	Vagas suprimidas	Valor pago	Saldo da vaga	Saldo remanescente
MÉDICO GENERALISTA 200H	29	7	-R\$ 102.546,87	R\$ 144.285,61	R\$ 41.738,74
MEDICO MÊS 50 MAUA	3	1	-R\$ 2.611,27	R\$ 3.284,44	R\$ 673,17
MEDICO P SIQ 70 MAUA	5	1	-R\$ 3.238,15	R\$ 5.866,55	R\$ 2.628,40
<b>TOTAL</b>	<b>28</b>	<b>6</b>	<b>-R\$ 108.396,29</b>	<b>R\$ 153.436,60</b>	<b>R\$ 45.040,31</b>
<b>AGOSTO</b>					
<b>DIFERENÇA</b>					<b>-R\$ 17.685,20</b>

Fonte: GESTÃO DE RH DA SECRETARIA DE SAÚDE

## Equipe Dimensionada – Acumulado do Quadrimestre


Apurados os quantitativos de equipe dimensionada, no 2º quadrimestre de 2024, chegou-se a um valor de sobra que deverá ser descontado no repasse.

### Variação mensal:

- ✓ Mês de Maio/24 – variação de R\$ 19.076,12
- ✓ Mês de Junho/24 – variação de R\$ 13.101,20
- ✓ Mês de Julho/24 – variação de -R\$ 9.395,93
- ✓ Mês de Agosto/24 – variação de - R\$ 17.685,20

**DIFERENÇA DO QUADRIMESTRE**


**R\$ 5.096,19**



Fonte: GESTÃO RH SECRETARIA DE SAÚDE

## Gestão de Contratos

Responsável pela análise contratual, dos prestadores que firmaram parceria com a O.S, sendo elas as aquisições e/ou serviços oriundos de termo contratual celebrado no mês de referência, e seus respectivos aditivos.



O Regulamento Interno da FUNDAÇÃO DO ABC e demais mantidas para a área de compras e contratação de serviços de terceiros e obras estabelece critérios, normas e rotinas para a aquisição de bens (custeio e investimentos), e a contratação de serviços terceirizados, serviços especializados e obras na Fundação do ABC e Unidades Mantidas.

A versão na íntegra, devidamente validada pelo Conselho Curador da Instituição está disponível no no link:

[https://fuabc.org.br/portaldatransparencia/wpcontent/uploads/arquivos/fuabc/fuabc\\_regulamento\\_de\\_compras\\_2016.pdf](https://fuabc.org.br/portaldatransparencia/wpcontent/uploads/arquivos/fuabc/fuabc_regulamento_de_compras_2016.pdf)

Os extratos de licitações são publicados no portal de transparência da Mantenedora FUABC, através do link:

<https://fuabc.org.br/publicacoes-oficiais-hp/?tipo=1-atas-e-editais>



## Relação de Contratos Ativos

FORNECEDOR	VENCIMENTO CONTRATO	VENCIMENTO ADITIVO	STATUS
AGILE MED	10/03/2024	não há	ATIVO
AIR BRASIL LIQUIDE	30/11/2022	30/11/2024	ATIVO
AKIHITO FLÁVIO HOEFLE ONIZUKA	04/02/2026	não há	ATIVO
ALLE INFRAESTRUTURA LTDA	01/07/2025	não há	ATIVO
ALMEIDA FERNANDES	01/02/2023	01/02/2025	ATIVO
AMOR FATI PSQUIIATRIA LTDA.	04/01/2024	04/01/2025	ATIVO
ANA CAROLINA DE ARAUJO LTDA.	01/05/2024	30/04/2025	ATIVO
BENEFÍCIOS UP	01/11/2024	não há	ATIVO
BIOMEGA MEDICINA DIAGNÓSTICA LTDA.	01/07/2022	30/06/2025	ATIVO
BIONEXO S.A	15/01/2025	não há	ATIVO
CAP SERVIÇOS MEDICOS	01/10/2021	01/10/2024	ATIVO
CARLOS EDUARDO DE CARVALHO SOUZA LTDA.	30/12/2023	31/12/2024	ATIVO
CIEE - ADESÃO AO CONTRATO DA MANTENEDORA.	14/09/2024	13/12/2024	ATIVO
CIRMED SERVIÇOS MÉDICOS LTDA	10/10/2023	10/10/2024	ATIVO
CLÍNICA HARPIA LTDA.	01/04/2022	31/03/2025	ATIVO
CLINICA MEDICA & CIRURGICA SALUTARIS S/S LTDA	05/05/2025	não há	ATIVO
CLINICA MEDICA SAN MARCO LTDA	01/03/2021	01/03/2025	ATIVO
CMB CENTRO MÉDICO BRASILÂNDIA.	09/02/2022	09/02/2025	ATIVO
CRISTINA DRUZAN ME.	02/05/2023	01/05/2025	ATIVO
CUIDDAR CONSULTORIA	16/01/2024	16/01/2025	ATIVO
DALAK COMERCIAL LTDA.	08/12/2024	não há	ATIVO
DAVITA TRANSIM	15/12/2024	não há	ATIVO
DESINTEC CONTROLE AMBIENTAL LTDA.	26/10/2024	não há	ATIVO
EQUIPAMED EQUIPAMENTOS MEDICOS LTDA.	23/01/2025	não há	ATIVO
EUROMAX COMÉRCIO E SERVIÇOS LTDA.	30/10/2024	não há	ATIVO
F.C. GERADORES EIRELI LTDA.	01/02/2022	01/02/2025	ATIVO
GERALDO OLIVEIRA DE SOUZA -	18/04/2025	não há	ATIVO
GONÇALVES E MATIOLI	30/12/2021	30/12/2024	ATIVO
GSA	15/05/2024	15/05/2025	ATIVO
HERTZ	09/05/2025	não há	ATIVO
HEXAGON	03/08/2024	30/10/2024	ATIVO
LATTINE CONSULT LTDA	02/02/2025	não há	ATIVO
MAZOCCO	30/12/2023	30/12/2024	ATIVO
MB SAKAI DESINTETIZADORA	26/06/2025	não há	ATIVO
NAEDES E TAKEHARA	30/04/2026	não há	ATIVO
NOTRE DAME INTERMEDICA SAUDE S/A	01/09/2024	28/02/2025	ATIVO
PREVIDENTE ASSISTENCIA ODONTOLOGICA	23/05/2025	não há	ATIVO
RW MEDICAL Emergencial	03/08/2024	30/10/2024	ATIVO
RW MEDICAL	01/11/2024	não há	ATIVO
SAEDCLIN COMERCIO	08/05/2025	não há	ATIVO
SAF SERVIÇOS MÉDICOS LTDA.	01/06/2023	31/05/2025	ATIVO
SAMTRONIC LNDUSTRIA E COMERCIO LTDA.	01/07/2025	não há	ATIVO
SHMEDIC	04/02/2023	04/02/2025	ATIVO
SOBERANA SERVIÇOS DE REFEIÇÕES LTDA.	18/11/2023	18/11/2024	ATIVO
STHETO E CAF SERVIÇOS MÉDICOS LTDA.	01/03/2023	01/03/2025	ATIVO
TAMARA	01/05/2022	30/04/2025	ATIVO
TELCOM	25/07/2025	não há	ATIVO
TICKET SERVIÇOS S.A	24/07/2020	17/07/2025	ATIVO
T.R. DOCS	21/07/2021	20/07/2025	ATIVO
VIVO BRASIL - TELEFÔNICA	21/08/2023	21/08/2025	ATIVO
VOGEL	28/02/2025	não há	ATIVO
ZETRASOFT LTDA	03/05/2024	02/05/2025	ATIVO

Fonte: Secretaria de Saúde

Dados até 01/10/2024.

## Relação de Contratos Extintos e Em Licitação

### Extintos

FORNECEDOR	VENCIMENTO CONTRATO	STATUS
REDE BENEFÍCIOS	Encerrou em 04/04/2024	Extinto
PROXY PRODUTOS ORTOPEDICOS LTDA	Sem aditamento - OF.322/24	Extinto
HENRIQUE ROMERO PEREIRA LTDA.	Encerrou em 01/05/2024	Extinto
EXCEL MANUTENÇÃO DE ELEVADORES LTDA.	Trocou pela empresa HERTZ	Extinto
SISPACK MEDICAL LTDA.	Trocou pela empresa SAEDCLIN	Extinto
TELIUM	Trocou pela empresa VOGEL	Extinto
AD&GT SERVIÇOS MÉDICOS.	Encerrou em 29/02/2024 - OF. 322/2024	Extinto
MATHEUS CUNHA SAÚDE MENTAL LTDA.	Encerrou em 31/07/2024 - OF. 322/2024	Extinto
E.F. COMPUTADORES LTDA.	Trocou pela 474/2023 - OF. 322/2024	Extinto
BLUE SOLUTIONS LTDA	Encerrou - OF.322/2024	Extinto
J.M. SERVIÇOS DE LMAGEM LTDA.	Encerrou em 08/09/2024- OF. 357/2024	Extinto

Fonte: Secretaria de Saúde / Cosam

### Em licitação

FORNECEDOR	OBJETO DO CONTRATO	STATUS
BYTE 7 COM. SERV. INFORMÁTICA	10/10/2024 Comércio e Serviços de Informática	SERÁ CANCELADO
COL SAN	01/10/2014 Gerenciamento Atividades Agencia Transfusional	SERÁ CANCELADO
HO SP-PHARMA MANIPULAÇÃO	sem contrato Fornecimento Dietas Parenterais	AGUARDANDO TERMO DE REFERÊNCIA -04/09/2024,
OTG	12/11/2022 Serv. Locação Equip.Informatica	EM FASE FINAL ELABORAÇÃO (OFÍCIO EM 11/07/2024)
PCTEC	sem contrato Serv. Locação Equip.Informatica	AGUARDANDO FINALIZAÇÃO CONTRATO GUARDA CHUVA (OFÍCIO EM 04/09/2024)
PRO-FORMULAS LTDA.	sem contrato Fornecimento Dietas Parenterais	AGUARDANDO TERMO DE REFERÊNCIA -04/09/2024,
SAN TRANSPORTES	sem contrato Serviços de Motofrete	SERÁ CANCELADO

Fonte: Secretaria de Saúde / Cosam

Dados até 01/10/2024

---

## Gestão de Indicadores e Metas

---

Responsável pela análise dos relatórios de execução dos serviços e metas estabelecidas no Plano Operativo e das auditorias In Loco, quando necessárias.



Os indicadores estão relacionados à assistência prestada aos usuários SUS da Unidade gerenciada, e medem aspectos relacionados à efetividade da gestão e ao desempenho das ações, bem como os quantitativos relacionados à produção física contratualizada.

### **- PRODUÇÃO ASSISTENCIAL**

Toda a produção assistencial deverá ser lançada nos sistemas de informação oficiais do SUS, que serão a fonte de apuração de dados, para todos os fins do presente ajuste.

Caso os sistemas de informação oficiais do SUS não sejam capazes de fornecer os dados requeridos à apuração de qualquer dos indicadores, serão aceitos relatórios de sistema próprio do COSAM-FUABC.



## Indicador Qualitativo – Atenção Básica

- Proporção de cumprimento de metas de produção assistencial - Equipes de Atenção Básica

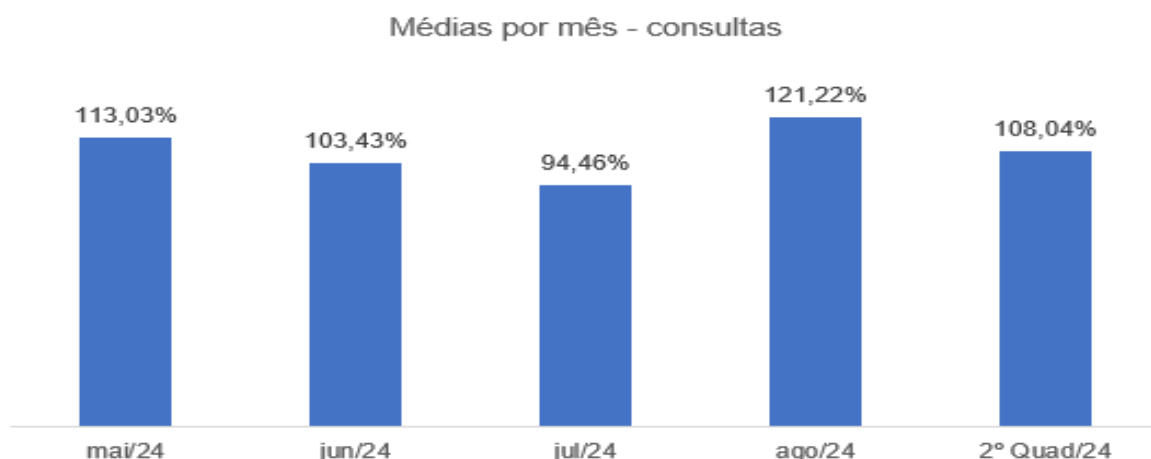
A apuração do cumprimento das metas de produção assistencial será calculada apenas dos trabalhadores vinculados ao COSAM-FUABC.

**Meta:** 85% da produção indicada para cada profissional

**Tabela - porcentagem de consultas por categoria (já na referência da meta de 85%)**

Categoria	mai/24	jun/24	jul/24	ago/24	2º Quad/24
Médico Generalista	70,20%	68,30%	64,64%	65,30%	67,11%
Enfermeira da ESF/ EAB	99,41%	87,29%	100,45%	95,31%	95,62%
Clínico Geral	170,00%	147,35%	132,65%	215,29%	166,32%
Dentista ESB-1	69,66%	79,51%	58,70%	106,08%	78,49%
Pediatria	155,88%	134,71%	115,88%	124,12%	132,65%

**Gráfico - demonstrando a média mês apresentada no 2º quadrimestre/24**



**Tabela de pontuação**

PERIODICIDADE DE AVALIAÇÃO	META	FONTE DOS DADOS	VALOR DO INDICADOR (PONTOS)	mai/24	jun/24	jul/24	ago/24	2º Quad/24
Mensal	85%	eSUS	30	113,03%	103,43%	94,46%	121,22%	30
				Média: 108,03% - refere-se a 127%				

Fonte: eSUS



## Indicador Qualitativo – Eixo Atenção Básica

### Com relação aos Indicadores:

- Proporção de gestantes com pelo menos seis consultas pré-natal, sendo a 1ª até a 20ª semana
- Proporção de gestantes com realização de exames para Sífilis e HIV
- Proporção de gestantes com atendimento odontológico realizado
- Cobertura de exame citopatológico

### *Nota explicativa*

Considerando a Portaria GM/MS nº 3.493, de 10 de abril de 2024, que estabelece uma nova regra para o cofinanciamento das ações e serviços relativos à Atenção Primária à Saúde (APS), em substituição do Programa Previne Brasil com data final 30/04/2024, não há apuração destes, portanto os indicadores seguem como 'não aplicáveis'.

- Proporção de crianças com até 12 meses de idade, inscritas na unidades, com calendário vacinal completo para a idade e início de vacinação

### Tabela de pontuação

PERIODICIDADE DE AVALIAÇÃO	META	FONTE DOS DADOS	VALOR DO INDICADOR (PONTOS)	mai/24	jun/24	jul/24	ago/24	2º Quad/24
Quadrimestral	90%	Relatório de verificação das fichas emitidas pela SMS	40	87,36% - refere a 97,07% da meta				<b>36</b>

Fonte: Relatório de verificação das fichas emitidas pela SMS

## Indicadores Qualitativos - Eixo Atenção Especializada

- **Indicador: Número médio de exames do Subgrupo 5 - Diagnóstico por ULTRASSONOGRRAFIA realizados no CRSMCA**

PERIODICIDADE DE AVALIAÇÃO	META	FONTE DOS DADOS	VALOR DO INDICADOR (PONTOS)	mai/24	jun/24	jul/24	ago/24	2º Quad/24
Quadrimestral	> OU = 2277	SIA/SUS	40	1.833	2.348	1.985	1.944	32
				Média: 2.027 - refere a 89%				

Fonte: SIS/SUS

## Indicadores Qualitativos - Eixo Gestão do Trabalho

- **Indicador: Proporção de trabalhadores com exame periódico realizado no ano corrente**

Indicador com periodicidade de avaliação anual – Portanto, segue o 2º quadrimestre como não aplicável

- **Indicador: Tempo médio de reposição de trabalhadores desligados**

PERIODICIDADE DE AVALIAÇÃO	META	FONTE DOS DADOS	VALOR DO INDICADOR (PONTOS)	mai/24	jun/24	jul/24	ago/24	2º Quad/24
Mensal	< ou = 40 dias	RH OSS	50	67%	71.43%	71,42%	75%	35
				71,03%				

Fonte: RH OSS

## Indicadores Qualitativos - Eixo Comissão de Acompanhamento

- **Pontualidade na entrega de relatórios mensais de prestação de contas (até o dia 25 do mês subsequente)**

PERIODICIDADE DE AVALIAÇÃO	META	FONTE DOS DADOS	VALOR DO INDICADOR (PONTOS)	mai/24	jun/24	jul/24	ago/24	2º Quad/24
Mensal	100%	Comissão de Acompanhamento	50	100%	100%	100%	100%	50
				Média: 100 %				

Fonte:Expediente Secretaria de Saúde

- **Conformidade dos relatórios de prestação de contas**

PERIODICIDADE DE AVALIAÇÃO	META	FONTE DOS DADOS	VALOR DO INDICADOR (PONTOS)	mai/24	jun/24	jul/24	ago/24	2º Quad/24
Quadrimestral	100%	Comissão de Acompanhamento	50	100%	100%	100%	100%	50
				Média: 100 %				

Fonte:Comissão de Acompanhamento e Fiscalização

## Indicadores Qualitativos - Eixo Hospitalar

- Oferta de procedimentos (consultas e/ou SADTs) especializados à Regulação Municipal**

PERIODICIDADE DE AVALIAÇÃO	META	FONTE DOS DADOS	VALOR DO INDICADOR (PONTOS)	mai/24	jun/24	jul/24	ago/24	2º Quad/24
Quadrimestral	> ou = 80%	SISSonline	50	75,95% refere a 94,9% da meta	87,46% refere a 109,3% da meta	77,57% refere a 96,96% da meta	79,59% refere a 99,8% da meta	50
				Média: 100,24%				

Fonte:SISSonline

*Nota: As ofertas pactuadas para o Ambulatório FMABC não estão sendo atingidas, desde junho/2023, quando se deu início ao contrato. É necessário uma justificativa com plano de ação para que seja ofertado conforme pactuado no POA.*

- Taxa de ocupação Hospitalar**

PERIODICIDADE DE AVALIAÇÃO	META	FONTE DOS DADOS	VALOR DO INDICADOR (PONTOS)	mai/24	jun/24	jul/24	ago/24	2º Quad/24
Mensal	Entre 85% e 100% do volume contratado	SIH / DATASUS apresentada	30	91,20%	91,17%	99,82%	98,21%	30
				Média: 95,1%				

Fonte:SIH/DATASUS apresentada

- Taxa de Demandas de Ouvidoria**

PERIODICIDADE DE AVALIAÇÃO	META	FONTE DOS DADOS	VALOR DO INDICADOR (PONTOS)	mai/24	jun/24	jul/24	ago/24	2º Quad/24
Mensal	Manter em 95%	Sistema de Ouvidoria	20	96,30%	100%	100%	100%	20
				Média: 99,07% - refere a 104,28% da meta				

Fonte:Sistema de Ouvidoria

- **Taxa de contato pele a pele**

PERIODICIDADE DE AVALIAÇÃO	META	FONTE DOS DADOS	VALOR DO INDICADOR (PONTOS)	mai/24	jun/24	jul/24	ago/24	2º Quad/24
Mensal	40% a 60%	Relatório de Ficha de Parto	40	87,19%	89,37%	83,85%	77,09%	40
				Média: 84,37%				

- **Taxa de episiotomia (deve ser praticado exclusivamente nos casos de sofrimento do bebê ou complicação no parto que coloque em risco a vida e a saúde da mãe e do bebê)**

PERIODICIDADE DE AVALIAÇÃO	META	FONTE DOS DADOS	VALOR DO INDICADOR (PONTOS)	mai/24	jun/24	jul/24	ago/24	2º Quad/24
Mensal	10%	Relatório de Ficha de Parto	40	10,00%	7,80%	7,65%	8,68%	40
				Média: 8,53% (dentro do limite 10%)				


- **Amamentação na primeira hora de vida**

PERIODICIDADE DE AVALIAÇÃO	META	FONTE DOS DADOS	VALOR DO INDICADOR (PONTOS)	mai/24	jun/24	jul/24	ago/24	2º Quad/24
Mensal	90%	Relatório de Ficha de Parto	40	90,23%	86,86%	90%	90,73%	40
				Média: 89,45% refere a 99,39%				

- **Analgesia farmacológica no parto vaginal (A analgesia, se utilizada somente quando a dor do parto fica insuportável, pode ter diversos efeitos positivos)**

PERIODICIDADE DE AVALIAÇÃO	META	FONTE DOS DADOS	VALOR DO INDICADOR (PONTOS)	mai/24	jun/24	jul/24	ago/24	2º Quad/24
Mensal	50%	Relatório de Ficha de Parto	40	52,73%	58,18%	66,04%	62,50%	40
				Média: 59,86% refere a 119,72%				

Fonte:Relatório de Ficha de Partos



- **Média de permanência - Psiquiatria\***

PERIODICIDADE DE AVALIAÇÃO	META	FONTE DOS DADOS	VALOR DO INDICADOR (PONTOS)	mai/24	jun/24	jul/24	ago/24	2º Quad/24
Mensal	30 dias (até 30)	Relatório Sistema de Informação Hospitalar	40	10,31	20,74	13,19	12,74	40
				Média: 14,25				

Fonte:Relatório sistema de informação Hospitalar

- **Taxa de infecção de Sítio Cirúrgico (ISC)**

PERIODICIDADE DE AVALIAÇÃO	META	FONTE DOS DADOS	VALOR DO INDICADOR (PONTOS)	mai/24	jun/24	jul/24	ago/24	2º Quad/24
Mensal	2% a 5%	SEVISA - SMS	40	1,05%	2,00%	0,43%	1,29%	40
				Média: 1,19%				

Fonte:SEVISA SMS

- **Proporção de reinternação em até 30 dias da saída hospitalar**

PERIODICIDADE DE AVALIAÇÃO	META	FONTE DOS DADOS	VALOR DO INDICADOR (PONTOS)	mai/24	jun/24	jul/24	ago/24	2º Quad/24
Mensal	≤20%	Relatório Mensal SAME	50	19,03%	18,85%	16,31%	15,98%	50
				Média: 17,54%				

Fonte:Relatório mensal SAME

- **Tempo médio de espera na emergência para TRIAGEM**

PERIODICIDADE DE AVALIAÇÃO	META	FONTE DOS DADOS	VALOR DO INDICADOR (PONTOS)	mai/24	jun/24	jul/24	ago/24	2º Quad/24
Mensal	Nível 2: ≤ 10 minutos.	Relatório do Sistema de Registro de Atendimentos	30	0'	0'	0'	0'	30
	Nível 3: ≤ 60 minutos.	Relatório do Sistema de Registro de Atendimentos	30					30

Fonte:Relatório do sistema de registro de atendimentos

- **Conformidade com os padrões de cirurgia segura**

PERIODICIDADE DE AVALIAÇÃO	META	FONTE DOS DADOS	VALOR DO INDICADOR (PONTOS)	mai/24	jun/24	jul/24	ago/24	2º Quad/24
Mensal	100%	Relatório Check List de Cirurgia Segura / Prontuário	40	100%	100%	100%	100%	40
				Média: 100%				

Fonte: Relatório Check List Segura / Prontuário

- **Incidência de quedas com dano**

PERIODICIDADE DE AVALIAÇÃO	META	FONTE DOS DADOS	VALOR DO INDICADOR (PONTOS)	mai/24	jun/24	jul/24	ago/24	2º Quad/24
Mensal	≤ 2,2 a cada 1.000 pacientes-dia	Prontuário - Banco de Dados	40	0,306	0,149	0	0	40
				Média: 0,114				

Fonte: Prontuário - Banco de dados

---

## PONTUAÇÃO TOTAL

---

A pontuação atingida no período foi de:

**763 PONTOS**

### Equivalência

790 pontos equivalem a 1000 pontos do score

763 pontos equivalem a 965 pontos do score







---

## Auditoria de Indicadores – Relatório das fichas de parto

---

**Auditoria In Loco, realizada em 02 de outubro de 2024.**

- 
- Foram solicitados 50% dos partos realizados no Hospital Nardini com altas do mês de Agosto/24.
  - Foram analisados 90 prontuários e destes 02 eram de parto domiciliar e 01 com alta de setembro.
  - Portanto, a análise por amostragem foi feita baseada em 87 prontuários.
- 

### Amostragem

Da análise de amostragem realizada foram **39 Partos Cesáreas e 48 Partos Normais**.

Observado nestes prontuários os indicadores correspondentes a Ficha de Parto e apurado a porcentagem de acordo a forma de cálculo apresentada na matriz de indicadores:

- Taxa de contato Pele a Pele: houve em 65 dos partos analisados - o que refere a **74,71 %**
  - Taxa de Episiotomia: houve em 06 dos partos normais verificados- o que refere a **12,5 %**
  - Amamentação na 1ª hora de vida: houve em 78 dos partos analisados- o que refere a **89,58%**
  - Analgesia farmacológica no parto vaginal: houve em 43 dos partos normais verificados - referindo a **89,58%**
- 

Os cálculos da amostragem seguem de acordo com os prontuários analisados pela Comissão e pela divergência das porcentagens com o apresentado em relatório de indicadores de desempenho, sugerimos para o próximo período uma porcentagem maior a ser avaliada.



## Indicadores de Acompanhamento – Hospital

Indicador	Forma de cálculo	Fonte de dados	Periodicidade de avaliação	Meta	mai./24	jun./24	jul./24	ago./24
Tempo médio de Permanência	Psiquiatria (nº de pacientes mês/nº de saídas hospitalares mês)	Movimento Hospitalar SAME / MV	Mensal	Manter entre 18,6 dias	10,31	20,74	13,19	12,74
	Pediatria (nº de pacientes mês/nº de saídas hospitalares mês)	Movimento Hospitalar SAME / MV	Mensal	Manter entre 5,3 dias	4,4	4,52	4,33	4,48
	Clínica Médica Geral (nº de pacientes mês/nº de saídas hospitalares mês)	Movimento Hospitalar SAME / MV	Mensal	Manter entre 2,3 dias	3,17	8,05	6,44	9,12
	UTI Adulto (nº de pacientes mês/nº de saídas hospitalares mês)	Movimento Hospitalar SAME / MV	Mensal	Manter entre 4,5 dias	5,25	5,33	6,01	6,89
Taxa de Mortalidade Institucional	Nº de óbitos ocorridos após as primeiras 24 hs de internação ocorridas no mês) / (Número de saídas no mesmo período)) x 100	Movimento Hospitalar SAME / MV	Mensal	Menor ou igual a 5%	6,15%	6,03%	5,12%	6,37%
Taxa de partos vaginais	Nº de partos vaginais / Nº total de partos x 100	Ficha de Parto	Mensal	Manter igual ou maior que 65%	54,73%	53,86%	55,79%	54,24%
Taxa de partos cesarianos em primíparas	Nº de partos cesáreos em primíparas / Nº total de partos cesáreos realizados x 100	Ficha de Parto	Mensal	Manter igual ou menor que 30%	28,41%	22,34%	39,51%	48,05%
Taxa de parada cardiorrespiratória em unidade de internação	total de PCR's na UI /total de pacientes – dia na UI x 1.000	Notificações registradas no SIS NARDINI	Mensal	Zero	0	0	0,20%	0,38
Taxa de início de antibiótico intravenoso profilático	total de cirurgias limpas com PA pré – cirúrgica em até 60m da incisão/ total de cirurgias limpas x 100	Planilha tabulada pelo SCIH	Mensal	≥ 90%	100%	100%	100%	100%

Taxa de infecção do trato urinário associada a cateter vesical de demora	total de ITUs em pacientes com CVD/ total de pacientes com CVD – dia x 1.000	Busca Ativa x Planilha Tabulada SCIH	Mensal	≤ 2,7 para cada 1.000 pacientes CVD-dia	0	0	0	0
Taxa de profilaxia de tromboembolismo venoso	total de pacientes com risco trombótico não baixo que receberam profilaxia TEV /total de pacientes com risco trombótico não baixo internados na instituição x 100	Dispensação farmacológica x MV	Mensal	100%	71,45%	71,36%	69,89%	67,92%
Evento sentinela	total de eventos sentinela no período total de pacientes – dia x 1.000	Notificações registradas no SIS NARDINI	Mensal	Zero	0	0	0,15	0
Saídas Hospitalares	Nº de saídas hospitalares (exceto óbitos) apresentadas em cirurgias eletivas. Ref. 60 leitos	Movimento Hospitalar SAME / MV	Mensal	Entre 85% e 100% do volume contratado	100%	98,95%	100,00%	100%
	Nº de saídas hospitalares (exceto óbitos) apresentadas em Clínica Médica Geral. Ref. 48 leitos	Movimento Hospitalar SAME / MV	Mensal	Entre 85% e 100% do volume contratado	102,02%	89,43%	100,00%	92,97%
Análise de Prontuários	Total de prontuários avaliados em conformidade/ Total de prontuários avaliados	Ata Comissão de Prontuários x Planilha Tabulada	Mensal	50%	84,34%	96,49%	90,00%	93,75%

### Nota Explicativa

- Itens destacados em laranja seguem abaixo da meta.
- Para indicadores ‘tempo médio de permanência da clínica médica e uti’, ‘taxa de mortalidade institucional’ e ‘taxa de profilaxia de tromboembolismo venoso’ solicitamos justificativas, já que indicadores demonstram acima da meta de maio à agosto/24.
- Indicadores ‘taxa de partos vaginais’ e taxa de partos cesarianos em primíparas’ – A Comissão recebe mensalmente o relatório da Coordenação da Maternidade, no qual há a justifica as taxas

## Indicadores de Acompanhamento - Gestão do Trabalho

Indicador	Forma de cálculo	Periodicidade de avaliação	Meta	Fonte de dados	mai./24	jun./24	jul./24	ago./24
Proporção de trabalhadores afastados junto ao INSS	Número de trabalhadores afastados junto ao INSS/total de funcionários	Mensal	N/A	Sistema RH da OSS	4,30%	4,5%	4,45%	4,48%
Índice de Rotatividade Geral de pessoal	(número de admissões + número de desligamentos) / 2 / número total de funcionários	Mensal	N/A	Sistema RH da OSS	1,89%	1,73%	1,24%	1,70%
Índice de absenteísmo laboral	(quantidade média de trabalhadores x total de dias úteis perdidos) ÷ (quantidade média de trabalhadores x total de dias úteis)	Mensal	N/A	Sistema RH da OSS	4,49%	4,39%	4,65%	4,74%

## Indicadores de Acompanhamento - Atenção Especializada

Indicador	Forma de cálculo	Periodicidade de avaliação	Meta	Fonte de dados	mai./24	jun./24	jul./24	ago./24
Proporção de 1ª consultas (referência) ofertadas à regulação municipal por especialidade (CEMMA e CRSMCA)	No de consultas de referência ofertadas / no total de consultas ofertadas	Quadrimestral	50%	SISS online	45%	41%	40%	40%
Número de ações de matriciamento presenciais ou via telessaúde realizados	Número de ações de matriciamento presenciais ou via telessaúde realizados	Quadrimestral	4	Atas de Reuniões C.A.E	5	5	5	5

### RAPS

Indicador	Forma de cálculo	Periodicidade de avaliação	Meta	Fonte de dados	mai./24	jun./24	jul./24	ago./24
Tx de ocupação dos leitos dos CAPS AD e Primavera	(Total de leitos ocupados) / por (Total de leitos disponíveis) x 100	Mensal	N/A	CENSO CAPS	55%	47,50%	60,50%	46%

## Indicadores de Acompanhamento -SAMU

Indicador	Forma de cálculo	Periodicidade de avaliação	Meta	Fonte de dados	Tipo de transporte	Classificação	mai./24	jun./24	jul./24	ago./24
Tempo médio de resposta	Tempo de resposta entre as chamadas telefônicas e a chegada da equipe nos locais das ocorrências de determinado período / número de chamadas do mesmo período	Mensal	90% dos atendimentos conforme parâmetros de tempo de resposta (vermelho<10'; laranja<30'; amarela<60; azul<240')	Sistema SAMU - Sys4web	USA	vermelho < 10'	100%	70%	100%	100%
						laranja < 30'	0	0	100%	100%
						*amarela < 60'	0	0	0	100%
						**azul < 240'	100%	100%	100%	100%
					USB	vermelho < 10'	40%	60%	70%	60%
						laranja < 30'	100%	100%	100%	100%
						amarela < 60'	100%	100%	100%	100%
						azul < 240'	100%	100%	100%	100%

DADOS REFERENTE AO ATENDIMENTO EM MAUÁ



## Produção - Atenção Básica

- Tabelas de produção referente à Atenção Básica 2º Quadrimestre/23 e 2º Quadrimestre/24

	MINISTÉRIO DA SAÚDE ESTADO DE SÃO PAULO MUNICÍPIO DE MAUÁ
--	---

FILTROS: Período: 01/05/2023 a 31/08/2023 | Unidade de saúde: Todos | Equipe: Todas | Profissional: Todos | CBO: Todos

### Relatório de resumo de produção - Série histórica

Cadastros					
Descrição	05/2023	06/2023	07/2023	08/2023	Total
Cadastro domiciliar e territorial	2.920	2.306	2.326	2.628	10.180
Cadastro individual	11.657	9.675	21.030	27.580	69.942
<b>Total</b>	<b>14.577</b>	<b>11.981</b>	<b>23.356</b>	<b>30.208</b>	<b>80.122</b>

Produção					
Descrição	05/2023	06/2023	07/2023	08/2023	Total
Atendimento domiciliar	1.478	1.440	916	910	4.744
Atendimento individual	37.911	34.973	36.449	40.122	149.455
Atendimento odontológico individual	5.850	4.923	4.741	5.918	21.432
Atividade coletiva	467	429	501	510	1.907
Avaliação de elegibilidade e admissão	55	61	33	47	196
Marcadores de consumo alimentar	0	0	0	0	0
Procedimentos individualizados	39.604	33.707	31.956	37.315	142.582
Síndrome neurológica por Zika / Microcefalia	0	0	0	0	0
Vacinação	20.084	15.470	12.236	9.600	57.390
Visita domiciliar e territorial	16.074	12.411	14.143	16.404	59.032
<b>Total</b>	<b>121.523</b>	<b>103.414</b>	<b>100.975</b>	<b>110.826</b>	<b>436.738</b>

	MINISTÉRIO DA SAÚDE ESTADO DE SÃO PAULO MUNICÍPIO DE MAUÁ
--	---

FILTROS: Período: 01/05/2024 a 31/08/2024 | Unidade de saúde: Todos | Equipe: Todas | Profissional: Todos | CBO: Todos

### Relatório de resumo de produção - Série histórica

Cadastros					
Descrição	05/2024	06/2024	07/2024	08/2024	Total
Cadastro domiciliar e territorial	1.090	1.020	1.542	2.058	5.710
Cadastro individual	24.526	33.613	32.690	32.766	123.595
<b>Total</b>	<b>25.616</b>	<b>34.633</b>	<b>34.232</b>	<b>34.824</b>	<b>129.305</b>

Produção					
Descrição	05/2024	06/2024	07/2024	08/2024	Total
Atendimento domiciliar	1.427	1.122	968	1.331	4.848
Atendimento individual	38.933	35.327	37.414	38.061	149.735
Atendimento odontológico individual	4.662	5.364	5.386	6.084	21.496
Atividade coletiva	542	567	1.013	591	2.713
Avaliação de elegibilidade e admissão	20	7	10	14	51
Marcadores de consumo alimentar	0	0	0	0	0
Procedimentos individualizados	37.730	39.208	75.751	47.881	200.570
Síndrome neurológica por Zika / Microcefalia	0	0	0	0	0
Vacinação	7.166	13.888	8.410	6.906	36.370
Visita domiciliar e territorial	19.601	20.418	21.905	29.156	91.080
<b>Total</b>	<b>110.081</b>	<b>115.901</b>	<b>150.857</b>	<b>130.024</b>	<b>506.863</b>

- Verificando o relatório de produção da Atenção Básica, observamos **aumento de 16%** comparado ao mesmo período de 2023.




Para os demais serviços dos eixos:

- **Atenção Especializada**
- **Urgência e Emergência**
- **Hospitalar**
- **SAMU**
- **Vigilância**

Não foi possível realizar o comparativo do 2º Quadrimestre de 2023 com 2024, pois o tabulador oficial (site: [tabnet.saude.sp.gov.br](http://tabnet.saude.sp.gov.br)) está com a última competência apurada até JUNHO/24.

As informações detalhadas serão demonstradas no relatório final da Comissão de Acompanhamento e Fiscalização.



## Conclusão

O presente relatório demonstrou a apuração dos repasses feitos à O.S, no 2º Quadrimestre de 2024, após as análises feitas pelas áreas da Secretaria Municipal de Saúde.

Toda documentação foi enviada dentro do prazo estipulado, de forma organizada, permitindo a análise dos dados enviados comparando-os com o plano operativo pactuado.



Os repasses financeiros têm atingido cerca de **39,75 %** do orçamento da saúde, pois trata-se do maior contrato.

Os gastos com gestão de pessoas representam **57,26 %** do valor global do contrato.

Os contratos com prestadores de serviço estão sendo controlados pela O.S e supervisionados pela Secretaria Municipal de Saúde, que acompanha e indica quais os contratos estão próximos do vencimento, possibilitando maior transparência no processo de regularização dos mesmos.

Os indicadores e metas, têm demonstrado que alguns permaneceram estáveis desde 2023 e outros permaneceram atingidos, sendo oficializados pela Secretaria para tomada de decisão e melhor gestão por parte da O.S, a fim de garantir melhor qualidade no atendimento prestado à população do município e consequentemente o cumprimento do plano pactuado.

A nota final atribuída aos indicadores totalizou um percentual de **100 %** do repasse no período.

O valor mensurado aos profissionais assistenciais, conforme Anexo A do plano, demonstrou uma sobra de **R\$5.096,19**, que deverá ser descontado após a manifestação da O.S.

## Base de Cálculo do desconto

### Cálculo de Desconto:

1- Equipe dimensionada

Desconto do valor de pessoal e reflexos, correspondente aos profissionais assistenciais não contratados nos eixos da Atenção Básica e Especializada, na medição subsequente de acordo com o quadro constante no Anexo A. As glosas efetuadas corresponderão à diminuição proporcional da meta pactuada.

Valor mensurado no quadrimestre (Equipe dimensionada)

2- Indicadores Qualitativos

De 1000 a 950 PONTOS 100% do repasse

De 949 a 900 PONTOS 95% do repasse

De 899 a 850 PONTOS 90% do repasse

De 849 a 800 PONTOS 85% do repasse

De 799 a 750 PONTOS 75% do repasse

De 749 a 700 PONTOS 65% do repasse

De 699 a 650 PONTOS 55% do repasse

De 649 a 600 PONTOS 45% do repasse

De 599 a 550 PONTOS 35% do repasse

Abaixo de 550 PONTOS 25% do repasse

(vide página 49)

5% DE DESCONTO AO PAGAMENTO

2º QUADRIMESTRE 2024								
Repasse mensal		Valor da dívida		Base para os 5%		5%		PARTE VARIÁVEL (valor a repassar no mês)
18.653.689,00	-	R\$ 1.033.562,00	(=)	17.620.127,00	X 5%	R\$ 881.006,35	calcular mês	R\$ 881.006.350

- O valor que compreende o repasse mensal do 1º Quadrimestre de 2024 foi calculado da seguinte forma:
- R\$18.636.489,00 + R\$17.200,00 (Média dos alugueis) = **R\$18.653.689,00 (Repasse Mensal)**
- Não foram considerados os Aditivos - Piso de Enfermagem e Cirurgias Eletivas





---

## Desconto no período

---

1- No cálculo de gastos apurados com equipe dimensionada, totalizou uma sobra de **R\$5.096,19 (Cinco Mil, Noventa e Seis Reais e Dezenove Centavos)**.

2- No período analisado, levando em consideração os indicadores qualitativos, o número apurado das metas atingidas de acordo com a apuração dos indicadores foi de **763 PONTOS** do total de **790 PONTOS** considerado no período devido à falta de dados do Previne Brasil e o indicador anual de Exames Periódicos, atingindo **100% do repasse**.

790 pontos equivalem a 1000 pontos do score

763 pontos equivalem a 965 pontos do score

- 
- **O total de desconto no período será de R\$5.096,19 (Cinco Mil, Noventa e Seis Reais e Dezenove Centavos)**
- 

**Diante dos dados apresentados e da pontuação atingida, esta comissão é favorável ao desconto.**

Solicitamos apreciação deste relatório pela Direção e Presidência da FuABC **com um parecer, contendo um plano de ação para as metas não atingidas**, para os próximos quadrimestres.

**Mauá, 09 de outubro de 2024.**



## Manifestação da O.S



Equipe Dimensionada – Acumulado do Quadrimestre

Conforme demonstrado nos quadros acima, segue variação mensal:

VARIAÇÃO MENSAL	
MAIO	-R\$ 19.075,13
JUNHO	-R\$ 13.103,64
JULHO	R\$ 9.396,23
AGOSTO	R\$ 29.987,14
TOTAL	R\$ 7.204,60

Sendo assim, o valor da diferença do 2º quadrimestre representa um déficit com relação aos repasses realizados pela Prefeitura de Mauá para a O.S, através da Secretaria de Saúde no valor de **R\$ 7.204,60**.

**Recebemos a tréplica do setor de Recursos Humanos da Secretaria da Saúde com as observações e estamos acatando o valor de R\$ 484,84, que será corrigido no Relatório Quadrimestral.**

Aproveitamos a oportunidade para renovar nossos protestos da mais alta estima e consideração.

Atenciosamente.

*PI*  
  
Dra. Patrícia Veronesi  
Diretora Geral

Complexo de Saúde de Mauá-COSAM

Exma. Sra.  
Eliene de Paula Pinto  
Secretária de Saúde do Município de Mauá





Quantidade menor de prestação no TAU - Agosto/2021	Diferença - TAU	Salário Base/Anual + Diária Média (R\$/Mês)	Reservas Comuns (R\$/Mês)	FGTS (R\$/Mês)	TOTAL
22521) NUN. AUXILIAR ENTRESSAIA	-7	R\$ 2.722,48	R\$ 788,12	R\$ 217,40	R\$ 25.862,78
22602) NUN. AUXILIAR ENTRESSAIA	8	R\$ 1.879,84	R\$ 788,12	R\$ 247,19	R\$ 2.347,15
22472) NUN. AUXILIAR ENTRESSAIA	-6	R\$ 2.829,27	R\$ 788,12	R\$ 225,61	R\$ 2.806,00
22473) NUN. AUXILIAR ENTRESSAIA	-6	R\$ 2.558,88	R\$ 788,12	R\$ 222,88	R\$ 2.888,00
22474) NUN. AUXILIAR ENTRESSAIA	-2	R\$ 5.712,31	R\$ 788,12	R\$ 458,58	R\$ 13.898,83
22475) NUN. ENTRESSAIA	-1	R\$ 3.589,78	R\$ 238,42	R\$ 243,26	R\$ 3.991,41
22502) NUN. ESPECIALIZADO	-1	R\$ 19.289,39	R\$ 788,12	R\$ 1.492,20	R\$ 20.872,23
22494) NUN. MÉDICO GERAL/CLÍNICA	-1	R\$ 5.827,28	R\$ 238,42	R\$ 468,18	R\$ 6.525,88
22495) NUN. MÉDICO MEL. 300	-1	R\$ 10.312,15	R\$ 788,12	R\$ 665,77	R\$ 13.042,04
22496) NUN. MÉDICO MEL. 300	3	R\$ 2.823,17	R\$ 238,42	R\$ 125,86	R\$ 0,00
22498) NUN. MÉDICO MEL. 300	-1	R\$ 3.868,53	R\$ 238,42	R\$ 288,75	R\$ 4.130,60
22502) NUN. MÉDICO PNEU. 200/ANAL.	-1	R\$ 7.227,28	R\$ 238,42	R\$ 388,15	R\$ 8.148,85
22498) NUN. MÉDICO PNEU. 200	-1	R\$ 10.846,71	R\$ 238,42	R\$ 617,38	R\$ 11.950,12
22495) NUN. MÉDICO PNEU. 200/ANAL.	8	R\$ 5.214,01	R\$ 238,42	R\$ 417,12	R\$ 0,00
22495) NUN. NUTRICIONISTA 200/ANAL.	-1	R\$ 5.412,07	R\$ 190,12	R\$ 452,27	R\$ 6.056,18
22502) NUN. PSICÓLOGO 100/ANAL.	-1	R\$ 3.786,80	R\$ 238,42	R\$ 302,96	R\$ 4.328,28
TOTAL		R\$ 68.076,84	R\$ 4.964,76	R\$ 1.248,08	R\$ 122.276,87

AGRETS  
DIFERENÇA R\$ 12.828,00

Quantidade maior de prestação no TAU - Agosto/2021	Diferença - TAU	Salário Base/Anual + Diária Média (R\$/Mês)	Reservas Comuns (R\$/Mês)	FGTS (R\$/Mês)	TOTAL
22482) AUX CONSULT DENTARIO	2	R\$ 2.881,50	R\$ 190,12	R\$ 207,20	R\$ 7.117,88
22488) AUX CONSULT DENTARIO	4	R\$ 2.311,58	R\$ 190,12	R\$ 176,40	R\$ 12.944,24
22489) AUX DE INFORMACAO	8	R\$ 2.881,50	R\$ 190,12	R\$ 195,20	R\$ 21.175,44
22475) DENTISTA	3	R\$ 3.348,04	R\$ 238,42	R\$ 257,37	R\$ 11.293,00
22487) DENTISTA - Não estamos cotando a contratação RC 3086 Distrito Sertão, que está substituído a RC 3440 - Bateria/Teledent	8	R\$ 4.494,58	R\$ 190,12	R\$ 213,25	R\$ 0,00
22471) FISIOTER. SAUDE FAMILIA	5	R\$ 4.952,98	R\$ 190,12	R\$ 388,72	R\$ 34.076,88
22476) FISIOTERAPIA	12	R\$ 4.271,75	R\$ 190,12	R\$ 348,74	R\$ 64.483,52
22476) FISIOTERAPIA	2	R\$ 4.611,85	R\$ 190,12	R\$ 388,88	R\$ 11.488,12
22488) FISIOTERAPIA 150 MAUA - Não estamos cotando a contratação RC 5817 - Bateria Nova, que está substituído a RC 3337 - Otopneia Reforç	8	R\$ 4.021,70	R\$ 238,42	R\$ 224,18	R\$ 0,00
22486) FISIOTERAPIA 150 MAUA	1	R\$ 4.201,70	R\$ 190,12	R\$ 228,18	R\$ 5.298,00
FISIOTERAPIA 150 MAUA - Redução da carga horária para 300 hs	1	R\$ 2.344,95	R\$ 238,42	R\$ 187,80	R\$ 2.307,28
22488) TECNICO DE LABORATORIO	3	R\$ 2.711,28	R\$ 190,12	R\$ 216,98	R\$ 11.907,08
22487) TECNICO DE LABORATORIO	1	R\$ 3.002,51	R\$ 190,12	R\$ 248,82	R\$ 4.089,56
22487) TECNICO RADIOLOGIA	1	R\$ 3.138,21	R\$ 190,12	R\$ 257,18	R\$ 4.190,45
22487) TECNICO DE FARMACIA	1	R\$ 3.420,45	R\$ 190,12	R\$ 318,43	R\$ 4.174,45
TOTAL		R\$ 62.218,47	R\$ 8.041,88	R\$ 4.877,31	R\$ 188.141,72

Quantidade de contratações e alterações de função, utilizando vaga de equipe dimensionada	Total vagas contratadas	Vagas Superiores	Valor pago	Salário da vaga	Salário - Mensalidade
Alteração de vaga de Maquiagem de Cabeça/Bonito - MÉDICO NUTRICIONISTA 2000 para contratação e alteração de função	20	1	R\$ 102.548,87	R\$ 110.200,00	R\$ 47.728,74
Salário adicional de vaga de Atendente Loja Central - MÉDICO MEL. 300 para a vaga promovida de Cabeça/Bonito/Bateria de Bateria	2	1	R\$ 2.411,27	R\$ 1.284,84	R\$ 875,17
Salário adicional de vaga de Bateria - Bateria - MÉDICO PNEU. 200/ANAL. para alteração de função de Bateria - Cabeça/Bonito/Bateria	2	1	R\$ 1.734,57	R\$ 1.288,00	R\$ 1.024,40
TOTAL	24	3	R\$ 106.694,71	R\$ 112.772,84	R\$ 49.628,31

Resposta: - Informamos que o valor correto é de R\$ 17.685,48. Foram realizadas contratações que superaram o pactuado, resultando nessa diferença. Essas contratações incluem 2 AUX CONSULT DENTARIO e 1 NUTRICIONISTA PLENO. Também foi feito um ajuste na FISIOTERAPIA 150 MAUA, que está substituindo uma colaboradora afastada.

Ressaltamos que não foi solicitado nenhum aditivo à Secretaria, uma vez que se trata de vagas efetivas que foram repostas.

Rua Regente Feijó, 166, Vila Bocaina.  
Mauá - SP. CEP: 09310-640.  
Tel.: (11) 4547-6999 | Fax: (11) 4514-1866 | <http://nardini.org.br>



## Parecer da Comissão



PREFEITURA DO MUNICÍPIO DE MAUÁ  
SECRETARIA DE SAÚDE  
Gerência de Saúde de Apoio a Gestão de Pessoas  
COMISSÃO DE ACOMPANHAMENTO E FISCALIZAÇÃO DO TAJ 2023

Mauá, 31 de outubro de 2024.

### RELATÓRIO RECURSOS HUMANOS

À

Comissão de Acompanhamento e Fiscalização do cumprimento do Termo de Acordo Judicial de 2023- Município de Mauá/Secretaria Municipal de Saúde e Fundação ABC – FUABC

Em resposta à réplica de relatório referente ao mês de **agosto/24**, efetuada pela OSS, acatamos a observação quanto ao quantitativo a maior da função de (Renata Alves) em substituição a Elisângela Rafael Soares de Oliveira, afastada em auxílio-doença INSS, portanto, (sem impacto em folha de pagamento).

Referente ao mês de **agosto/2024**, com folha de pagamento, a despesa com o quantitativo maior do que o pactuado foi de **R\$ 195.741,49**.

#### O Acumulado do quadrimestre:

- Maio/24 19.076,12(-)
- Junho/24 13.101,20(-)
- Julho/24 9.395,93(+)
- Agosto/24 17.685,20(+)

Sendo assim, o valor da diferença do quadrimestre representa um superávit com relação aos repasses realizados pela secretaria de saúde, para a OSS em (+) **R\$ 5.096,19**.

Observamos ainda que, no mês que figura com valor deficitário a favor da OSS, temos que nos atentar, que se trata somente da equipe dimensionada.

**Há que se levar em consideração que o repasse é efetuado para a folha de pagamento de toda a rede e não são considerados os "afastamentos" diversos, que não geram despesa de contrato, o que ensejaria assim, uma economia no repasse para a OSS, compensando dessa forma, o excedente de despesa da equipe dimensionada.**

Flavia Bernardo Parada Batista  
Agente Administrativa

Maria de Lourdes Mantovani Favero  
Gerente de Saúde

Recebido  
04.11.24  
Rodrigo



## Notificação de desconto



PREFEITURA DO MUNICÍPIO DE MAUÁ  
SECRETARIA DE SAÚDE

1ª Via O.S

Mauá, 29 de outubro de 2024.

### NOTIFICAÇÃO DE DESCONTO REFERENTE AO 2º QUADRIMESTRE 2024

PROCESSO: 1006869-24.2019.8.26.0348

OBJETO: ADITAMENTO DO TERMO DE ACORDO JUDICIAL

CONTRATANTE: PREFEITURA MUNICIPAL DE MAUÁ CNPJ: 46.522.959/0001-98

PARTE CONTRATADA: FUNDAÇÃO DO ABC CNPJ: 57.571.275/0001-00

### DESCONTO DE ACORDO COM O PLANO OPERATIVO

#### 1- Equipe dimensionada

Cálculo do desconto: desconto do valor de pessoal e reflexos, correspondente aos profissionais assistenciais não contratados nos eixos da Atenção Básica e Especializada, na medição subsequente de acordo com o quadro constante no Anexo A. As glosas efetuadas corresponderão à diminuição proporcional da meta pactuada.

Conforma apurado e demonstrado no relatório do 2º quadrimestre de 2024.

<b>DIFERENÇA DO QUADRIMESTRE</b>
----------------------------------

<b>SOBRA DE R\$484,84</b>
---------------------------

Notificamos a FUABC que, a aplicação do referido desconto no valor de **R\$ 484,84 (QUATROCENTOS E OITENTA E QUATRO REAIS E OITENTA E QUATRO CENTAVOS)**, referente ao valor de pessoal e reflexos-Equipe Dimensionada, apurados no 2º quadrimestre de 2024, será feita no mês de **novembro** de 2024, em desconto único, na data do repasse.

Cibele C. Bordin  
Coordenadora - C.F.  
Secretaria de Saúde

*Cibele C. Bordin*  
Responsável Financeiro

*Eliziane de Paula Pinto*  
Secretária de Saúde  
Ordenador de Despesa

*Esta notificação será emitida em 2 vias.*





PREFEITURA DO MUNICÍPIO DE MAUÁ  
SECRETARIA DE SAÚDE

1ª Via O.S

Mauá, 07 de novembro de 2024.

**NOTIFICAÇÃO DE DESCONTO REFERENTE AO 2º QUADRIMESTRE 2024 –  
COMPLEMENTO**

**PROCESSO:** 1006869-24.2019.8.26.0348

**OBJETO:** ADITAMENTO DO TERMO DE ACORDO JUDICIAL

**CONTRATANTE:** PREFEITURA MUNICIPAL DE MAUÁ CNPJ: 46.522.959/0001-98

**PARTE CONTRATADA:** FUNDAÇÃO DO ABC CNPJ: 57.571.275/0001-00

**DESCONTO DE ACORDO COM O PLANO OPERATIVO**

**1- Equipe dimensionada**

Cálculo do desconto: desconto do valor de pessoal e reflexos, correspondente aos profissionais assistenciais não contratados nos eixos da Atenção Básica e Especializada, na medição subsequente de acordo com o quadro constante no Anexo A. As glosas efetuadas corresponderão à diminuição proporcional da meta pactuada.

Após apuração das respostas das pendências do mês de agosto, em 31/10/2024, a diferença financeira no quantitativo de Equipe Dimensionada foi de: **R\$ 4.611,35**.

*Ofício 1230/2024 recebido em 31/10/2024 - pós envio da notificação de apuração do quadrimestre.*

Notificamos a FUABC que, a aplicação do referido desconto no valor de **R\$ 4.611,35 (QUATRO MIL, SEISCENTOS E ONZE REAIS E TRINTA E CINCO CENTAVOS)**, referente ao complemento do valor de pessoal e reflexos-Equipe Dimensionada, apurados no 2º quadrimestre de 2024, será efetuada no mês de **dezembro** de 2024, em desconto único, na data do repasse.

*Cibele C. Burati*  
Coordenadora - C.F.  
Secretaria de Saúde

Responsável Financeiro

*Eliene de Paula Pinto*  
Secretária de Saúde

Ordenador de Despesa

RECEBIDO  
11/11/24  
Hosp. de Clínicas Dr. Rodolpho Nardes  
*Ana Paula*

*Esta notificação será emitida em 7 dias*



## Parecer do Conselho Municipal de Saúde



PREFEITURA DO MUNICÍPIO DE MAUÁ  
SECRETARIA DE SAÚDE


### Parecer Quadrimestral

Em atendimento ao disposto na Lei 11.494 de 20 de Junho de 2007 e nos termos que estabelece o Egrégio Tribunal de Contas do Estado de São Paulo, o pleno do Conselho Municipal de Saúde de Mauá – SP, em reunião Ordinária realizada em 28 de novembro de 2024, para proceder a análise do Relatório Quadrimestral de Prestação de Contas do 2º Quadrimestre do ano de 2024 do Termo de Acordo Judicial firmado entre a prefeitura do município ora citado através da Secretaria Municipal de Saúde com a Fundação do ABC – FUABC.

Depois de analisados os documentos que comprovam os valores transferidos e as despesas realizadas, que o município aplicou os recursos recebidos para manutenção dos serviços de saúde conforme determina o Termo de Acordo Judicial e que a Fundação ABC – FUABC utilizou os valores repassados para prestação de serviços à população e prestou contas dos gastos.

E de acordo com o relatório apresentado, o Conselho Municipal de Saúde aprova sem ressalvas a Prestação de Contas do Termo de Acordo Judicial do 2º Quadrimestre do ano de 2024.

Mauá, 28 de novembro de 2024.

  
Maria Fátima dos Santos  
Presidente do Conselho Municipal  
de Saúde de Mauá - SP

---

## Agradecimentos

---

A comissão de acompanhamento e fiscalização do cumprimento no termo de acordo judicial, renova o compromisso de continuar buscando, cada vez mais, o aprimoramento do conhecimento no que tange a fiscalização e auditoria do Termo de Acordo, firmado entre a Prefeitura, por meio da Secretaria de Saúde, e a FUABC, para que tudo aquilo que foi pactuado seja cumprido de forma a atender as necessidades da população do município.

Agradecemos a cada membro desta comissão, por contribuir com a construção deste relatório e por entregar o seu melhor, a cada dia, para a fiscalização deste TAJ.

Este relatório foi elaborado pela Comissão de acompanhamento e fiscalização, com base na prestação de contas enviada pela O.S, após avaliação de toda documentação e sistemas de fonte de dados, conforme diretrizes do plano operativo em vigência.

