

Dados de Produção



POA 2023

Secretaria Municipal de Saúde de Mauá



Responsáveis

Técnicos

Alessandra Cássia dos Santos – Biomédica II

Tatiana Sfalcin Silva – Gerente de Uac

“Se você pensa que pesquisa é cara, experimente a doença”

Conceitos, Design e Diagramação

Rodrigo Lima

Agradecimentos

Agradecemos a colaboração de todos os membros da Comissão de Acompanhamento e Fiscalização do Termo de Ajuste.

Sumário

<i>Responsáveis</i>	2
<i>Sumário</i>	3
<i>Objetivo</i>	4
<i>Introdução</i>	5
<i>Eixo Atenção Básica</i>	6
Apuração da Taxa de Cobertura na APS - Anual.....	6
Parâmetros de tempo de duração /tipo de procedimento, segundo CBO profissional..	7
Histórico de Produção UBS, ECR e AD	13
Produção Ambulatorial SUS CEO 2022.....	14
Produção Ambulatorial SUS CEO 2023.....	17
Média de exames realizados na Atenção Básica.....	21
<i>Eixo Atenção Especializada</i>	26
<i>Produção Ambulatorial SUS CRSMCA</i>	22
<i>Produção Ambulatorial SUS CEMMA</i>	24
<i>Produção Ambulatorial SUS CRS</i>	25
<i>Produção Ambulatorial SUS CER</i>	26
<i>Produção Ambulatorial SUS CAPS ADULTO</i>	29
<i>Produção Ambulatorial SUS CAPS INFANTIL</i>	31
<i>Produção Ambulatorial SUS CAPS ÁLCCOL E OUTRAS DROGAS</i>	33
<i>Exames de Laboratório e Imagem</i>	35
<i>Eixo Urgência e Emergência</i>	36
<i>Exames de Laboratório e Imagem</i>	36
Produção Ambulatorial SUS UPAS.....	37
<i>Samu</i>	39
<i>Produção Ambulatorial SUS SAMU</i>	39
<i>Internação Hospital Nardini</i>	41
<i>Partos</i>	41
<i>Cirurgias Eletivas</i>	42
<i>Pronto Atendimento Obstétrico/ Ginecológico</i>	43
<i>Ambulatório Especializado e SADT</i>	43

Objetivo

O presente estudo tem a finalidade de demonstrar o histórico de produção, por eixo, dos volumes estabelecidos como meta, no POA 2023, fazendo um comparativo com o ano de 2022.

Plano Operativo organizado em cinco eixos:

- Atenção Básica
- Atenção Especializada
- Atenção às Urgências e Emergências
- Atenção Hospitalar
- Apoio à Gestão

Os dados de produção mensurados neste documento, referem-se aos mesmos períodos constantes no TAJ, por isso, alguns dados refere-se até o mês de agosto, outros até outubro e alguns até dezembro.

Introdução

No Sistema Único de Saúde (SUS), os dados são armazenados em bancos que permitem reunir vários dados previamente selecionados. O Sistema de Informação em Saúde (SIS) reúne uma série de dados referentes a uma comunidade e a uma Política de Atenção à Saúde, por exemplo. Sendo assim, “[...] os sistemas de informação de serviços de saúde são aqueles cujo propósito é selecionar os dados pertinentes a esses serviços e transformá-los na informação necessária para o processo de decisões, próprio das organizações e indivíduos que planejam, financiam, administram, provêem, medem e avaliam os serviços de saúde”.

A finalidade da informação em saúde consiste em identificar problemas individuais e coletivos do quadro sanitário de uma população, propiciando elementos para análise da situação encontrada e subsidiar o planejamento em saúde.

Com a implantação do SUS, houve a necessidade de se criar SIS que fossem capazes de acompanhar toda a produção de dados e que assegurassem a realização de avaliações periódicas da situação de saúde no país. Deste modo, a estruturação dos SISs é de fundamental importância para o SUS monitorar as condições de saúde da população.

O SUS possui inúmeros SISs, destacando-se os que abrangem atendimentos ambulatoriais e hospitalares, os de estatísticas vitais e de vigilância epidemiológica e sanitária. Dentre estes, existem os grandes SISs nacionais, como o Sistema de Informação de Mortalidade (SIM), Sistema de Informação de Nascidos Vivos (SINASC), Sistema de Agravos de Notificação (SINAN), Sistema de Informação Ambulatorial (SIA), Sistema de Informação Hospitalar (SIH) e o Sistema de Informação da Atenção Básica (SIAB) e entre outros que são considerados elementos importantes para ações de controle, monitoramento e avaliação da atenção à saúde.

O Sistema de Informação Ambulatorial (SIA) foi implantado nacionalmente na década de noventa, visando o registro dos atendimentos realizados no âmbito ambulatorial, por meio do Boletim de Produção Ambulatorial (BPA).



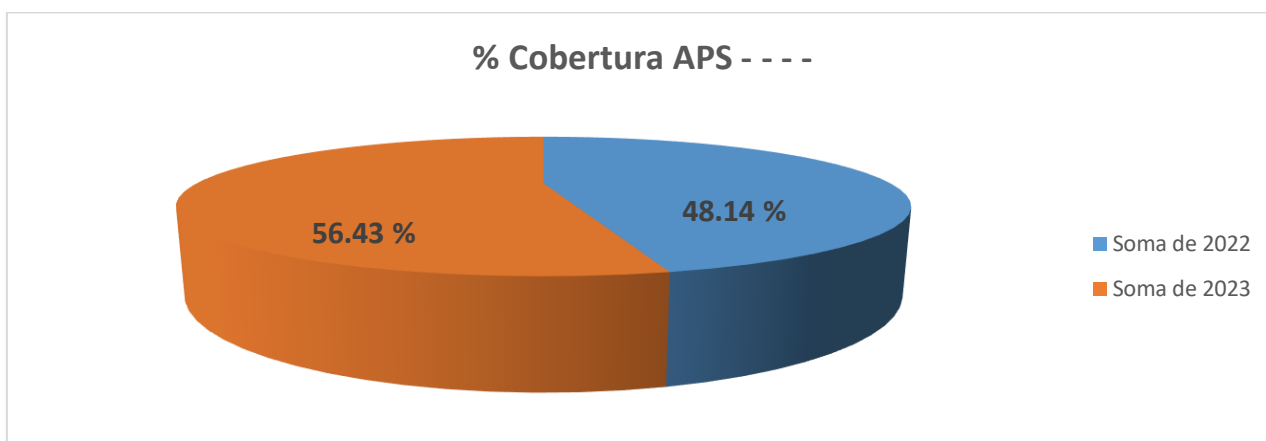
Eixo Atenção Básica

Cobertura de Atenção Primária, Plano Municipal de Saúde, Mauá/SP – 2022 à 2025.

Tabela de Meta

Meta PMS - Ano	2022	2023	2024	2025
% Cobertura APS	51,23	61,23	71,23	71,23

Apuração da Taxa de Cobertura na APS - Anual



Conclusão: A taxa apresentada segue abaixo do proposto em PMS: < 3,09% no ano de 2022 e < 4,8% referente ao ano de 2023.

Parâmetros de tempo de duração por tipo de procedimento, segundo CBO profissional

Tabela nov 2022

CBO	PROCEDIMENTO AGENDA	Tempo (min)
ASSISTENTE SOCIAL	ATENDIMENTO DOMICILIAR	240
	ATENDIMENTO INDIVIDUAL - 1ª CONSULTA	45
	ATENDIMENTO INDIVIDUAL - RETORNO	30
	GRUPO EDUCATIVO	60
	REUNIÃO MENSAL	
	REUNIÃO SEMANAL	240
CIRURGIÃO-DENTISTA CLÍNICO GERAL E/OU CIRURGIÃO DENTISTA DA ESTRATÉGIA DE SAÚDE DA FAMÍLIA	ATENDIMENTO DE URGÊNCIA (ENCAIXE)	30
	CONSULTA DOMICILIAR	240
	CONSULTA ODONTOLÓGICA	25
	CONSULTA ODONTOLÓGICA CIRURGIA	60
	CONSULTA ODONTOLÓGICA GESTANTES	30
	CONSULTA ODONTOLÓGICA HAS/DM	25
	CONSULTA ODONTOLÓGICA PROCEDIMENTOS	30
	GRUPO EDUCATIVO	60
	REUNIÃO – DIÁRIA	
	REUNIÃO – SEMANAL	240
EDUCADOR FÍSICO	ATENDIMENTO DOMICILIAR	240
	ATENDIMENTO INDIVIDUAL - 1ª CONSULTA	40
	ATENDIMENTO INDIVIDUAL - RETORNO	30
	GRUPO EDUCATIVO	60
	REUNIÃO MENSAL	
	REUNIÃO SEMANAL	240
ENFERMEIRO OU ENFERMEIRO ABERTURA DE PRÉ-NATAL		60

CBO	PROCEDIMENTO AGENDA	Tempo (min)
DA ESTRATÉGIA DE SAÚDE DA FAMÍLIA	ACOLHIMENTO	15
	COLETA DE PAPANICOLAU	20
	CONSULTA DOMICILIAR	240
	CONSULTA HAS/DM	20
	CONSULTA PEDIATRICA	
	CONSULTA PRÉ-NATAL	30
	CONSULTA PUERICULTURA	20
	GRUPO EDUCATIVO	60
	REUNIÃO – DIÁRIA	
	REUNIÃO – SEMANAL	240
ATENDIMENTO DOMICILIAR		
FISIOTERAPEUTA	ATENDIMENTO INDIVIDUAL - 1ª CONSULTA	40
	ATENDIMENTO INDIVIDUAL - RETORNO	30
	GRUPO EDUCATIVO	60
	REUNIÃO MENSAL	
	REUNIÃO SEMANAL	240
	ATENDIMENTO DOMICILIAR	
FONOAUDIÓLOGO	ATENDIMENTO INDIVIDUAL - 1ª CONSULTA	45
	ATENDIMENTO INDIVIDUAL - RETORNO	
	GRUPO EDUCATIVO	60
	REUNIÃO MENSAL	
	REUNIÃO SEMANAL	240
	MÉDICO CLINICO	CONSULTA CLÍNICA MÉDICA
CONSULTA MÉDICA DOMICILIAR		240
CONSULTA MÉDICA HAS/DM		15
CONSULTA MÉDICA SAÚDE MENTAL		20
GRUPO EDUCATIVO		60
REUNIÃO – DIÁRIA		

CBO	PROCEDIMENTO AGENDA	Tempo (min)
MÉDICO DA ESTRATÉGIA DA SAÚDE DA FAMÍLIA	REUNIÃO – SEMANAL	240
	COLETA DE PAPANICOLAU MÉDICO	20
	CONSULTA BINÔMIO	30
	CONSULTA CLÍNICA MÉDICA	15
	CONSULTA GINECOLOGIA	20
	CONSULTA MÉDICA DOMICILIAR	240
	CONSULTA MÉDICA HAS/DM	15
	CONSULTA MÉDICA SAÚDE MENTAL	20
	CONSULTA PEDIÁTRICA	15
	CONSULTA PRÉ-NATAL	20
	CONSULTA PUERICULTURA	
	GRUPO EDUCATIVO	60
	INSERÇÃO DE DIU	30
	REUNIÃO – DIÁRIA	60
	REUNIÃO – SEMANAL	240
MÉDICO GINECOLOGISTA E OBSTETRA	COLETA DE PAPANICOLAU MÉDICO	20
	CONSULTA GINECOLOGIA	15
	CONSULTA PRÉ-NATAL	20
	CONSULTA PUERPERAL	
	GRUPO EDUCATIVO	60
	INSERÇÃO DE DIU	30
	REUNIÃO – DIÁRIA	60
	REUNIÃO – SEMANAL	240
MÉDICO PEDIATRA	CONSULTA PEDIÁTRICA	15
	CONSULTA PUERICULTURA	20
	GRUPO EDUCATIVO	60
	PRIMEIRA CONSULTA AO RECÉM NASCIDO	30
	REUNIÃO – DIÁRIA	60
	REUNIÃO – SEMANAL	240

CBO	PROCEDIMENTO AGENDA	Tempo (min)
NUTRICIONISTA	ATENDIMENTO DOMICILIAR	
	ATENDIMENTO INDIVIDUAL - 1ª CONSULTA	45
	ATENDIMENTO INDIVIDUAL - RETORNO	30
	GRUPO EDUCATIVO	60
	REUNIÃO MENSAL	
	REUNIÃO SEMANAL	240
PSICÓLOGO	ATENDIMENTO DOMICILIAR	
	ATENDIMENTO INDIVIDUAL - 1ª CONSULTA	45
	ATENDIMENTO INDIVIDUAL - RETORNO	30
	GRUPO EDUCATIVO	60
	REUNIÃO MENSAL	240
	REUNIÃO SEMANAL	
PSIQUIATRA	CONSULTA PSIQUIATRA	30
	CONSULTA PSIQUIATRA - PRIMEIRA CONSULTA	40
	REUNIÃO – MENSAL	240

Resultado em 2023

AGENDA PADRÃO			
CBO	PROCEDIMENTO AGENDA	Tempo (min)	OBSERVAÇÕES
ASSISTENTE SOCIAL	ATENDIMENTO DOMICILIAR	60	atendimento por pessoa
	ATENDIMENTO INDIVIDUAL - 1ª CONSULTA	45	-
	ATENDIMENTO INDIVIDUAL - RETORNO	30	
	GRUPO EDUCATIVO	90	
	REUNIÃO MENSAL	60	
	REUNIÃO SEMANAL	240	
CIRURGIÃO-DENTISTA CLÍNICO GERAL E/OU CIRURGIÃO-DENTISTA DA ESTRATÉGIA DE SAÚDE DA FAMÍLIA	ATENDIMENTO DE URGÊNCIA (ENCAIXE)	30	
	CONSULTA DOMICILIAR	60	atendimento por pessoa
	CONSULTA ODONTOLÓGICA	25	-
	CONSULTA ODONTOLÓGICA CIRURGIA	60	
	CONSULTA ODONTOLÓGICA GESTANTES	30	
	CONSULTA ODONTOLÓGICA HAS/DM	25	
	CONSULTA ODONTOLÓGICA PROCEDIMENTOS	30	
	GRUPO EDUCATIVO	60	
	REUNIÃO – DIÁRIA		
	REUNIÃO – SEMANAL		



AGENDA PADRÃO				
CBO	PROCEDIMENTO AGENDA	Tempo (min)	OBSERVAÇÕES	
EDUCADOR FÍSICO	ATENDIMENTO DOMICILIAR	60	atendimento por pessoa	
	ATENDIMENTO INDIVIDUAL - 1ª CONSULTA	40	-	
	ATENDIMENTO INDIVIDUAL - RETORNO	30		
	GRUPO EDUCATIVO	90		
	REUNIÃO MENSAL	60		
	REUNIÃO SEMANAL	240		
ENFERMEIRO OU ENFERMEIRO DA ESTRATÉGIA DE SAÚDE DA FAMÍLIA	ABERTURA DE PRÉ-NATAL	60		-
	ACOLHIMENTO	15		
	COLETA DE PAPANICOLAU	20		
	CONSULTA DOMICILIAR	60	atendimento por pessoa	
	CONSULTA HAS/DM	20	-	
	CONSULTA PEDIÁTRICA			
	CONSULTA PRÉ-NATAL	30		
	CONSULTA PUERICULTURA	20		
	GRUPO EDUCATIVO	60		
	REUNIÃO – DIÁRIA			
REUNIÃO – SEMANAL				
FARMACEUTICO	ATENDIMENTO DOMICILIAR	60		atendimento por pessoa
	ATENDIMENTO INDIVIDUAL - 1ª CONSULTA	40		-
	ATENDIMENTO INDIVIDUAL - RETORNO	30		
	GRUPO EDUCATIVO	60		
ATENDIMENTO DOMICILIAR	60			
FISIOTERAPEUTA	ATENDIMENTO INDIVIDUAL - 1ª CONSULTA	40	-	
	ATENDIMENTO INDIVIDUAL - RETORNO	30		
	GRUPO EDUCATIVO	90		
	REUNIÃO MENSAL	60		
	REUNIÃO SEMANAL	240		
	FONOAUDIÓLOGO	ATENDIMENTO DOMICILIAR		60
ATENDIMENTO INDIVIDUAL - 1ª CONSULTA		45	-	
ATENDIMENTO INDIVIDUAL - RETORNO				
GRUPO EDUCATIVO		90		
REUNIÃO MENSAL		60		
REUNIÃO SEMANAL		240		
MÉDICO CLINICO	CONSULTA CLÍNICA MÉDICA	15		-
	CONSULTA MÉDICA DOMICILIAR	60		
	CONSULTA MÉDICA HAS/DM	15		
	CONSULTA MÉDICA SAÚDE MENTAL	20		
	GRUPO EDUCATIVO	60		
	REUNIÃO – DIÁRIA			
	REUNIÃO – SEMANAL			

AGENDA PADRÃO			
CBO	PROCEDIMENTO AGENDA	Tempo (min)	OBSERVAÇÕES
MÉDICO DA ESTRATÉGIA DA SAÚDE DA FAMÍLIA	COLETA DE PAPANICOLAU MÉDICO	20	-
	CONSULTA BINÔMIO	30	
	CONSULTA CLÍNICA MÉDICA	15	
	CONSULTA GINECOLOGIA	20	
	CONSULTA MÉDICA DOMICILIAR	60	atendimento por pessoa
	CONSULTA MÉDICA HAS/DM	15	-
	CONSULTA MÉDICA SAÚDE MENTAL	20	
	CONSULTA PEDIÁTRICA	15	
	CONSULTA PRÉ-NATAL	20	
	CONSULTA PUERICULTURA		
	GRUPO EDUCATIVO	60	
	INSERÇÃO DE DIU	30	
	REUNIÃO – DIÁRIA	60	
	REUNIÃO – SEMANAL	240	
MÉDICO GINECOLOGISTA E OBSTETRA	COLETA DE PAPANICOLAU MÉDICO	20	-
	CONSULTA GINECOLOGIA	15	
	CONSULTA PRÉ-NATAL	20	
	CONSULTA PUERPERAL		
	GRUPO EDUCATIVO	60	
	INSERÇÃO DE DIU	30	
	REUNIÃO – DIÁRIA	60	
	REUNIÃO – SEMANAL	240	
MÉDICO PEDIATRA	CONSULTA PEDIÁTRICA	15	-
	CONSULTA PUERICULTURA	20	
	GRUPO EDUCATIVO	60	
	PRIMEIRA CONSULTA AO RECÉM NASCIDO	30	
	REUNIÃO – DIÁRIA	60	
	REUNIÃO – SEMANAL	240	
NUTRICIONISTA	ATENDIMENTO DOMICILIAR	60	-
	ATENDIMENTO INDIVIDUAL - 1ª CONSULTA	45	
	ATENDIMENTO INDIVIDUAL - RETORNO	30	
	GRUPO EDUCATIVO	90	
	REUNIÃO MENSAL	60	
	REUNIÃO SEMANAL	240	
PSICÓLOGO	ATENDIMENTO DOMICILIAR	60	atendimento por pessoa
	ATENDIMENTO INDIVIDUAL - 1ª CONSULTA	45	-
	ATENDIMENTO INDIVIDUAL - RETORNO	30	
	GRUPO EDUCATIVO	90	
	REUNIÃO MENSAL	240	
	REUNIÃO SEMANAL		
PSIQUIATRA	CONSULTA PSIQUIATRA	30	
	CONSULTA PSIQUIATRA - PRIMEIRA CONSULTA	40	
	REUNIÃO – MENSAL	240	

Com as agendas dos profissionais sendo ofertadas em sistema informatizado, verificamos que houve ajustes em parâmetros de tempo em alguns procedimentos conforme tabela apresentada abaixo apresentada pela Coordenadoria da Atenção Básica.

Observa-se que o procedimento 'atendimento domiciliar' segue agora em 60 minutos, com agendamento feito por paciente.

Histórico de Produção UBS, ECR e AD

SAÚDE  ATENÇÃO PRIMÁRIA		MINISTÉRIO DA SAÚDE ESTADO DE SÃO PAULO MUNICÍPIO DE MAUÁ											
FILTROS: Período: 01/01/2022 a 31/10/2022 Unidade de saúde: Todos Equipe: Todas Profissional: Todos CBO: Todos													
Relatório de resumo de produção - Série histórica													
Cadastros													
Descrição	01/2022	02/2022	03/2022	04/2022	05/2022	06/2022	07/2022	08/2022	09/2022	10/2022	Total		
Cadastro domiciliar e territorial	2.381	4.962	8.553	7.572	7.983	5.912	3.387	3.060	5.028	5.990	38.828		
Cadastro individual	5.893	12.172	20.480	18.227	17.559	14.990	12.482	13.244	13.900	17.744	146.693		
Total	8.274	17.134	29.033	25.799	25.542	20.902	17.869	18.304	18.928	23.734	205.521		
Produção													
Descrição	01/2022	02/2022	03/2022	04/2022	05/2022	06/2022	07/2022	08/2022	09/2022	10/2022	Total		
Atendimento domiciliar	1.011	1.183	1.202	1.180	1.538	1.430	1.440	1.480	1.321	1.207	12.990		
Atendimento individual	28.591	25.799	31.653	27.236	34.648	32.775	34.575	42.357	36.077	33.442	327.153		
Atendimento odontológico individual	2.437	3.150	4.056	3.758	4.509	3.944	4.191	4.575	4.081	3.381	38.068		
Atividade coletiva	41	81	175	213	311	224	220	339	359	261	2.226		
Avaliação de elegibilidade e admissão	2	9	15	15	09	46	82	82	54	52	428		
Marcadores de consumo alimentar	0	0	0	0	0	0	0	0	0	0	0		
Procedimentos individualizados	11.011	11.573	15.602	13.495	20.958	23.292	26.790	28.277	23.976	23.370	198.344		
Síndrome neurológica por Zika / Microcefalia	0	0	0	0	0	0	0	0	0	0	0		
Vacinação	6.085	5.856	7.258	10.963	10.829	11.432	11.267	10.066	8.112	8.424	90.896		
Visita domiciliar e territorial	5.692	14.449	17.673	17.268	23.682	22.840	25.048	24.175	17.722	12.212	180.929		
Total	55.470	62.108	77.634	74.230	96.322	96.083	103.613	111.351	91.702	82.349	851.062		
SAÚDE  ATENÇÃO PRIMÁRIA		MINISTÉRIO DA SAÚDE ESTADO DE SÃO PAULO MUNICÍPIO DE MAUÁ											
FILTROS: Período: 01/01/2023 a 31/12/2023 Unidade de saúde: Todos Equipe: Todas Profissional: Todos CBO: Todos													
Relatório de resumo de produção - Série histórica													
Cadastros													
Descrição	01/2023	02/2023	03/2023	04/2023	05/2023	06/2023	07/2023	08/2023	09/2023	10/2023	11/2023	12/2023	Total
Cadastro domiciliar e territorial	4.963	5.586	4.859	2.804	2.920	2.306	2.326	2.628	2.347	2.099	1.299	1.018	35.155
Cadastro individual	15.849	19.942	16.026	10.294	11.657	9.675	21.030	27.580	26.386	31.094	27.189	29.049	245.771
Total	20.812	25.528	20.885	13.098	14.577	11.981	23.356	30.208	28.733	33.193	28.488	30.067	280.926
Produção													
Descrição	01/2023	02/2023	03/2023	04/2023	05/2023	06/2023	07/2023	08/2023	09/2023	10/2023	11/2023	12/2023	Total
Atendimento domiciliar	1.314	1.096	1.537	1.165	1.478	1.440	916	910	886	1.017	1.023	1.024	13.806
Atendimento individual	35.689	30.490	40.200	33.386	37.911	34.973	36.449	40.122	33.422	39.575	37.386	34.749	434.352
Atendimento odontológico individual	3.613	4.109	5.675	4.796	5.850	4.923	4.741	5.917	4.377	4.925	4.096	3.706	56.728
Atividade coletiva	233	312	523	458	467	429	501	510	409	89	80	415	4.426
Avaliação de elegibilidade e admissão	53	55	40	26	55	61	33	47	43	39	21	40	513
Marcadores de consumo alimentar	0	0	0	0	0	0	0	0	0	0	0	0	0
Procedimentos individualizados	25.199	25.161	37.933	34.125	39.604	33.707	31.956	37.315	32.777	36.720	36.100	32.453	403.050
Síndrome neurológica por Zika / Microcefalia	0	0	0	0	0	0	0	0	0	0	0	0	0
Vacinação	7.833	5.940	6.987	10.244	20.093	15.470	12.236	9.600	8.296	9.355	6.972	5.985	119.011
Visita domiciliar e territorial	11.241	10.851	13.404	12.398	16.074	12.411	14.143	16.404	18.800	13.832	16.131	11.625	167.314
Total	85.175	78.014	106.299	96.598	121.532	103.414	100.975	110.825	99.010	105.552	101.809	89.997	1.199.200

Observando o resumo de produção nos períodos apresentados, temos:

Ano	jan	fev	mar	abr	mai	jun	jul	ago	set	out	média
2022	55.470	62.108	77.634	74.230	96.522	96.083	103.613	111.351	91.702	82.349	85.106
2023	85.175	78.014	106.299	96.598	121.532	103.414	100.975	110.825	99.010	105.552	100.739

Conclusão: Na média estabelecida, de 2022 para 2023 segue com um aumento de **18%** na produção apresentada.

Produção Ambulatorial SUS – Quantidade Aprovada por procedimento, Centro de Especialidades Odontológicas – CNES 3482308

Tabela Jan a Ago 2022

Procedimento	jan/22	fev/22	mar/22	abr/22	mai/22	jun/22	jul/22	ago/22	Total
0101020058 APLICAÇÃO DE CARIOSTÁTICO (POR DENTE)	24	38	48	14	58	23	30	24	259
0101020066 APLICAÇÃO DE SELANTE (POR DENTE)	0	1	4	3	0	0	0	0	8
0101020074 APLICAÇÃO TÓPICA DE FLÚOR (INDIVIDUAL POR SESSÃO)	14	47	51	58	64	59	86	86	465
0101020090 SELAMENTO PROVISÓRIO DE CAVIDADE DENTÁRIA	3	0	2	2	9	7	7	8	38
0201010526 BIÓPSIA DOS TECIDOS MOLES DA BOCA	0	0	3	0	0	6	0	3	12
0204010217 RADIOGRAFIA INTERPROXIMAL (BITE WING)	0	0	0	0	0	0	0	4	4
0204010225 RADIOGRAFIA PERIAPICAL	66	160	140	253	146	243	101	308	1.417
0301010030 CONSULTA DE PROFISSIONAIS DE NÍVEL SUPERIOR NA ATENÇÃO PRIMÁRIA (EXCETO MÉDICO)	0	0	0	0	0	0	67	0	67
0301010048 CONSULTA DE PROFISSIONAIS DE NÍVEL SUPERIOR NA ATENÇÃO ESPECIALIZADA (EXCETO MÉDICO)	373	504	471	578	646	709	658	836	4.775
0301010153 PRIMEIRA CONSULTA ODONTOLÓGICA PROGRAMÁTICA	293	346	186	284	323	247	258	471	2.408
0301060061 ATENDIMENTO DE URGENCIA EM ATENCAO ESPECIALIZADA	4	0	0	0	0	3	0	12	19
0301100152 RETIRADA DE PONTOS DE CIRURGIAS (POR PACIENTE)	24	12	31	12	1	22	77	35	214
0307010015 CAPEAMENTO PULPAR	0	1	0	0	0	0	0	0	1
0307010031 RESTAURAÇÃO DE DENTE PERMANENTE ANTERIOR COM RESINA COMPOSTA	4	7	8	10	0	8	0	17	54

Procedimento	jan/22	fev/22	mar/22	abr/22	mai/22	jun/22	jul/22	ago/22	Total
0307010058 TRATAMENTO DE NEURALGIAS FACIAIS	0	175	202	232	117	76	91	123	1.016
0307010074 TRATAMENTO RESTAURADOR ATRAUMÁTICO (TRA/ART)	0	0	1	0	1	1	1	2	6
0307010082 RESTAURAÇÃO DE DENTE DECÍDUO POSTERIOR COM RESINA COMPOSTA	0	0	0	0	0	1	2	4	7
0307010090 RESTAURAÇÃO DE DENTE DECÍDUO POSTERIOR COM AMÁLGAMA	0	0	0	0	0	0	0	1	1
0307010104 RESTAURAÇÃO DE DENTE DECÍDUO POSTERIOR COM IONÔMERO DE VIDRO	2	1	4	6	7	2	8	4	34
0307010112 RESTAURAÇÃO DE DENTE DECÍDUO ANTERIOR COM RESINA COMPOSTA.	0	0	1	1	11	2	11	6	32
0307010120 RESTAURAÇÃO DE DENTE PERMANENTE POSTERIOR COM RESINA COMPOSTA	0	26	18	38	21	15	12	14	144
0307010139 REMOÇÃO/RESTAURAÇÃO COM AMÁLGAMA DE DENTE PERMANENTE POSTERIOR	0	0	0	3	2	0	0	0	5
0307010147 ADEQUAÇÃO DO COMPORTAMENTO DA PESSOA COM DEFICIÊNCIA	7	39	0	40	65	29	57	23	260
0307020010 ACESSO A POLPA DENTARIA E MEDICACAO (POR DENTE)	135	0	1	2	180	168	180	230	896
0307020029 CURATIVO DE DEMORA C/ OU S/ PREPARO BIOMECANICO	136	182	153	171	179	166	173	225	1.385
0307020037 TRATAMENTO ENDODÔNTICO DE DENTE DECÍDUO	3	0	1	2	1	2	5	7	21
0307020045 TRATAMENTO ENDODÔNTICO DE DENTE PERMANENTE BIRRADICULAR	8	17	20	21	22	17	19	15	139
0307020053 TRATAMENTO ENDODÔNTICO DE DENTE PERMANENTE COM TRÊS OU MAIS RAÍZES	13	33	28	40	35	37	36	42	264
0307020061 TRATAMENTO ENDODÔNTICO DE DENTE PERMANENTE ANTERIOR	13	31	17	29	38	15	40	33	216
0307020070 PULPOTOMIA DENTÁRIA	5	0	1	2	4	4	6	9	31
0307020088 RETRATAMENTO ENDODÔNTICO EM DENTE PERMANENTE BI-RADICULAR	0	1	0	0	0	0	0	0	1
0307020096 RETRATAMENTO ENDODÔNTICO EM DENTE PERMANENTE COM 3 OU MAIS RAÍZES	0	1	1	1	0	0	0	0	3
0307020100 RETRATAMENTO ENDODÔNTICO EM DENTE PERMANENTE UNI-RADICULAR	1	0	1	1	0	0	0	0	3
0307020118 SELAMENTO DE PERFURAÇÃO RADICULAR	0	1	2	4	3	0	1	2	13
0307030024 RASPAGEM ALISAMENTO SUBGENGIVAIS (POR SEXTANTE)	0	0	0	302	0	0	0	0	302

Procedimento	jan/22	fev/22	mar/22	abr/22	mai/22	jun/22	jul/22	ago/22	Total
0307030032 RASPAGEM CORONO-RADICULAR (POR SEXTANTE)	131	162	355	288	0	424	311	509	2.180
0307030059 RASPAGEM ALISAMENTO E POLIMENTO SUPRAGENGIVAIS (POR SEXTANTE)	60	245	222	0	384	246	420	342	1.919
0307040070 MOLDAGEM DENTO-GENGIVAL P/ CONSTRUCAO DE PROTESE DENTARIA	70	173	84	173	116	176	159	229	1.180
0307040089 REEMBASAMENTO E CONserto DE PROTESE DENTARIA	3	14	9	4	0	50	19	16	115
0307040143 ADAPTAÇÃO DE PRÓTESE DENTÁRIA	41	31	33	35	39	65	35	43	322
0307040151 AJUSTE OCLUSAL	8	8	0	6	11	16	15	19	83
0307040160 INSTALAÇÃO DE PRÓTESE DENTÁRIA	76	53	25	75	70	127	104	125	655
0401010031 DRENAGEM DE ABSCESSO	3	1	2	0	0	6	3	2	17
0401010082 FRENÉCTOMIA	3	0	0	6	1	9	5	4	28
0404020097 EXCISÃO E SUTURA DE LESÃO NA BOCA	1	8	2	4	0	0	0	0	15
0404020445 CONTENÇÃO DE DENTES POR SPLINTAGEM	0	0	3	0	0	4	0	0	7
0404020488 OSTEOTOMIA DAS FRATURAS ALVEOLO-DENTÁRIAS	0	0	5	5	5	5	0	0	20
0404020577 REDUÇÃO DE FRATURA ALVEOLO-DENTÁRIA SEM OSTEOSSÍNTESE	0	0	0	0	0	0	50	1	51
0414010388 TRATAMENTO CIRÚRGICO DE FÍSTULA INTRA / EXTRAORAL	0	0	0	0	0	0	5	0	5
0414020049 CORREÇÃO DE BRIDAS MUSCULARES	2	0	1	0	0	0	0	0	3
0414020065 CORREÇÃO DE TUBEROSIDADE DO MAXILAR	0	0	0	1	0	0	2	3	6
0414020073 CURETAGEM PERIAPICAL	0	0	0	0	0	0	0	1	1
0414020081 ENXERTO GENGIVAL	0	1	2	0	0	2	1	1	7
0414020120 EXODONTIA DE DENTE DECÍDUO	3	5	3	8	6	2	5	4	36
0414020138 EXODONTIA DE DENTE PERMANENTE	5	5	5	7	6	10	6	12	56
0414020146 EXODONTIA MÚLTIPLA COM ALVEOLOPLASTIA POR SEXTANTE	0	0	2	1	0	0	0	0	3
0414020154 GENGIVECTOMIA (POR SEXTANTE)	1	1	4	0	0	1	3	2	12
0414020162 GENGIVOPLASTIA (POR SEXTANTE)	1	1	4	1	0	1	2	2	12
0414020200 MARSUPIALIZAÇÃO DE CISTOS E PSEUDOCISTOS	0	0	3	0	0	0	0	0	3
0414020219 ODONTOSECCÃO / RADILECTOMIA / TUNELIZAÇÃO	0	0	10	10	10	10	10	10	60
0414020278 REMOÇÃO DE DENTE RETIDO (INCLUSO / IMPACTADO)	109	46	61	37	93	59	0	113	518
0414020294 REMOÇÃO DE TORUS E EXOSTOSES	0	0	0	0	0	0	54	0	54

Procedimento	jan/22	fev/22	mar/22	abr/22	mai/22	jun/22	jul/22	ago/22	Total
0414020359 TRATAMENTO CIRÚRGICO DE HEMORRAGIA BUCO-DENTAL	0	0	57	42	60	50	54	1	264
0414020375 TRATAMENTO CIRÚRGICO PERIODONTAL (POR SEXTANTE)	6	11	32	22	0	23	46	50	190
0414020383 TRATAMENTO DE ALVEOLITE	0	0	4	0	5	0	0	1	10
0414020405 ULOTOMIA/ULECTOMIA	0	0	0	2	1	0	0	2	5
0701070099 PROTESE PARCIAL MANDIBULAR REMOVIVEL	9	30	25	37	37	39	32	42	251
0701070102 PROTESE PARCIAL MAXILAR REMOVIVEL	10	25	8	18	20	26	26	21	154
0701070129 PROTESE TOTAL MANDIBULAR	9	28	25	24	22	19	25	21	173
0701070137 PROTESE TOTAL MAXILAR	12	39	37	41	41	36	37	38	281
Total	1.691	2.510	2.418	2.956	2.860	3.268	3.355	4.158	23.216

Fonte: Sistema de Informações Ambulatoriais SIASUS

Produção Ambulatorial SUS –

Quantidade Aprovada por procedimento, Centro de Especialidades Odontológicas – CNES 3482308

Resultado Jan a Ago 2023

Procedimento	jan/23	fev/23	mar/23	abr/23	mai/23	jun/23	jul/23	ago/23	Total
0101020015 AÇÃO COLETIVA DE APLICAÇÃO TÓPICA DE FLÚOR GEL	0	0	0	0	0	0	0	1	1
0101020058 APLICAÇÃO DE CARIOSTÁTICO (POR DENTE)	50	0	32	0	43	16	26	18	185
0101020066 APLICAÇÃO DE SELANTE (POR DENTE)	1	0	8	0	5	9	10	2	35
0101020074 APLICAÇÃO TÓPICA DE FLÚOR (INDIVIDUAL POR SESSÃO)	89	31	111	93	71	85	99	87	666
0101020090 SELAMENTO PROVISÓRIO DE CAVIDADE DENTÁRIA	4	8	4	3	8	6	6	11	50
0201010526 BIÓPSIA DOS TECIDOS MOLES DA BOCA	0	2	3	3	1	10	7	5	31
0204010217 RADIOGRAFIA INTERPROXIMAL (BITE WING)	0	0	0	1	0	0	0	0	1
0204010225 RADIOGRAFIA PERIAPICAL	133	246	213	182	154	203	145	202	1.478
0301010030 CONSULTA DE PROFISSIONAIS DE NÍVEL SUPERIOR NA ATENÇÃO PRIMÁRIA (EXCETO MÉDICO)	86	5	2	0	0	0	0	1	94
0301010048 CONSULTA DE PROFISSIONAIS DE NÍVEL SUPERIOR NA ATENÇÃO ESPECIALIZADA (EXCETO MÉDICO)	448	545	694	492	749	662	729	847	5.166

Procedimento	jan/23	fev/23	mar/23	abr/23	mai/23	jun/23	jul/23	ago/23	Total
0301010137 CONSULTA/ATENDIMENTO DOMICILIAR	1	2	0	0	0	0	0	0	3
0301010153 PRIMEIRA CONSULTA ODONTOLÓGICA PROGRAMÁTICA	218	242	299	292	211	206	212	216	1.896
0301060061 ATENDIMENTO DE URGENCIA EM ATENCAO ESPECIALIZADA	3	8	6	8	0	2	16	7	50
0301100152 RETIRADA DE PONTOS DE CIRURGIAS (POR PACIENTE)	4	7	9	7	2	4	12	9	54
0307010015 CAPEAMENTO PULPAR	2	1	0	1	0	0	0	1	5
0307010031 RESTAURAÇÃO DE DENTE PERMANENTE ANTERIOR COM RESINA COMPOSTA	28	8	10	9	0	8	12	10	85
0307010058 TRATAMENTO DE NEURALGIAS FACIAIS	0	5	72	22	6	32	16	37	190
0307010066 TRATAMENTO INICIAL DO DENTE TRAUMATIZADO	1	0	0	0	0	0	0	0	1
0307010074 TRATAMENTO RESTAURADOR ATRAUMÁTICO (TRA/ART)	0	0	0	10	2	0	1	0	13
0307010082 RESTAURAÇÃO DE DENTE DECÍDUO POSTERIOR COM RESINA COMPOSTA	5	0	3	0	0	1	5	1	15
0307010090 RESTAURAÇÃO DE DENTE DECÍDUO POSTERIOR COM AMÁLGAMA	3	0	0	0	1	0	0	0	4
0307010104 RESTAURAÇÃO DE DENTE DECÍDUO POSTERIOR COM IONÔMERO DE VIDRO	0	0	5	2	3	1	3	4	18
0307010112 RESTAURAÇÃO DE DENTE DECÍDUO ANTERIOR COM RESINA COMPOSTA.	0	0	8	0	6	1	6	1	22
0307010120 RESTAURAÇÃO DE DENTE PERMANENTE POSTERIOR COM RESINA COMPOSTA	14	4	49	12	21	32	26	39	197
0307010139 REMOÇÃO/RESTAURAÇÃO COM AMÁLGAMA DE DENTE PERMANENTE POSTERIOR	0	0	3	0	0	0	0	1	4
0307010147 ADEQUAÇÃO DO COMPORTAMENTO DA PESSOA COM DEFICIÊNCIA	0	0	104	66	66	75	100	88	499
0307010155 ADEQUAÇÃO DO COMPORTAMENTO DE CRIANÇAS	0	0	0	3	0	1	0	0	4
0307020010 ACESSO A POLPA DENTARIA E MEDICACAO (POR DENTE)	62	126	87	86	99	129	113	160	862
0307020029 CURATIVO DE DEMORA C/ OU S/ PREPARO BIOMECANICO	61	124	81	84	89	123	111	156	829
0307020037 TRATAMENTO ENDODÔNTICO DE DENTE DECÍDUO	2	0	1	0	5	2	3	9	22

Procedimento	jan/23	fev/23	mar/23	abr/23	mai/23	jun/23	jul/23	ago/23	Total
0307020045 TRATAMENTO ENDODÔNTICO DE DENTE PERMANENTE BIRRADICULAR	2	14	9	11	5	10	7	3	61
0307020053 TRATAMENTO ENDODÔNTICO DE DENTE PERMANENTE COM TRÊS OU MAIS RAÍZES	7	15	11	11	15	13	6	16	94
0307020061 TRATAMENTO ENDODÔNTICO DE DENTE PERMANENTE ANTERIOR	6	18	11	14	10	14	14	21	108
0307020070 PULPOTOMIA DENTÁRIA	2	1	9	1	13	9	5	12	52
0307020096 RETRATAMENTO ENDODÔNTICO EM DENTE PERMANENTE COM 3 OU MAIS RAÍZES	0	0	3	0	2	0	0	0	5
0307020100 RETRATAMENTO ENDODÔNTICO EM DENTE PERMANENTE UNI-RADICULAR	0	0	2	0	0	0	0	1	3
0307030024 RASPAGEM ALISAMENTO SUBGENGIVAI (POR SEXTANTE)	70	28	0	0	0	0	6	37	141
0307030032 RASPAGEM CORONO-RADICULAR (POR SEXTANTE)	326	344	587	334	319	324	403	464	3.101
0307030059 RASPAGEM ALISAMENTO E POLIMENTO SUPRAGENGIVAI (POR SEXTANTE)	483	108	522	306	307	360	456	396	2.938
0307040070 MOLDAGEM DENTO-GENGIVAL P/ CONSTRUÇÃO DE PROTESE DENTÁRIA	109	180	1	362	251	191	163	158	1.415
0307040089 REEMBASAMENTO E CONERTO DE PROTESE DENTÁRIA	5	1	1	0	2	0	4	1	14
0307040135 CIMENTAÇÃO DE PRÓTESE DENTÁRIA	0	1	2	0	2	1	0	1	7
0307040143 ADAPTAÇÃO DE PRÓTESE DENTÁRIA	23	39	46	40	44	55	54	58	359
0307040151 AJUSTE OCLUSAL	10	17	10	11	21	13	18	26	126
0307040160 INSTALAÇÃO DE PRÓTESE DENTÁRIA	41	74	87	86	88	98	112	109	695
0401010031 DRENAGEM DE ABSCESSO	1	0	0	0	1	5	0	1	8
0401010082 FRENÉCTOMIA	0	1	5	6	5	5	3	3	28
0404020054 DRENAGEM DE ABSCESSO DA BOCA E ANEXOS	0	2	1	1	1	0	4	5	14
0404020097 EXCISÃO E SUTURA DE LESÃO NA BOCA	12	9	4	4	0	2	6	2	39
0404020445 CONTENÇÃO DE DENTES POR SPLINTAGEM	0	0	4	7	3	0	3	3	20
0404020488 OSTEOTOMIA DAS FRATURAS ALVEOLO-DENTÁRIAS	0	5	5	5	0	5	5	5	30
0414020030 APROFUNDAMENTO DE VESTÍBULO ORAL (POR SEXTANTE)	0	0	0	0	1	0	0	0	1

Procedimento	jan/23	fev/23	mar/23	abr/23	mai/23	jun/23	jul/23	ago/23	Total
0414020049 CORREÇÃO DE BRIDAS MUSCULARES	1	0	0	0	0	1	0	0	2
0414020057 CORREÇÃO DE IRREGULARIDADES DE REBORDO ALVEOLAR	0	0	1	0	0	0	0	0	1
0414020065 CORREÇÃO DE TUBEROSIDADE DO MAXILAR	9	1	3	9	8	6	13	2	51
0414020081 ENXERTO GENGIVAL	4	0	0	0	0	0	2	0	6
0414020090 ENXERTO ÓSSEO DE ÁREA DOADORA INTRABUCAL	3	0	0	1	0	2	0	1	7
0414020120 EXODONTIA DE DENTE DECÍDUO	7	0	6	5	4	7	1	4	34
0414020138 EXODONTIA DE DENTE PERMANENTE	2	1	11	1	10	8	12	8	53
0414020154 GENGIPECTOMIA (POR SEXTANTE)	2	1	0	1	4	1	1	1	11
0414020162 GENGIPLASTIA (POR SEXTANTE)	2	1	0	1	4	1	2	2	13
0414020200 MARSUPIALIZAÇÃO DE CISTOS E PSEUDOCISTOS	0	0	0	0	1	0	0	0	1
0414020219 ODONTOSECÇÃO / RADILECTOMIA / TUNELIZAÇÃO	0	10	11	10	10	10	10	10	71
0414020278 REMOÇÃO DE DENTE RETIDO (INCLUSO / IMPACTADO)	33	46	66	34	60	56	58	59	412
0414020294 REMOÇÃO DE TORUS E EXOSTOSES	0	3	1	0	3	0	0	2	9
0414020359 TRATAMENTO CIRÚRGICO DE HEMORRAGIA BUCO-DENTAL	1	5	0	23	28	32	30	6	125
0414020375 TRATAMENTO CIRÚRGICO PERIODONTAL (POR SEXTANTE)	33	50	57	26	45	17	19	57	304
0414020383 TRATAMENTO DE ALVEOLITE	0	0	1	0	0	0	2	2	5
0414020405 ULOTOMIA/ULECTOMIA	0	2	7	2	4	1	2	3	21
0701070099 PROTESE PARCIAL MANDIBULAR REMOVIVEL	26	39	34	42	47	46	24	25	283
0701070102 PROTESE PARCIAL MAXILAR REMOVIVEL	14	24	23	23	33	28	13	22	180
0701070129 PROTESE TOTAL MANDIBULAR	14	20	23	18	29	17	17	9	147
0701070137 PROTESE TOTAL MAXILAR	30	38	44	41	47	30	31	26	287
Total	2.493	2.462	3.412	2.812	2.969	2.976	3.164	3.474	23.762

Fonte: Sistema de Informações Ambulatoriais SIA-SUS

Analisando a produção nos períodos apresentados, temos:

Ano	jan	fev	mar	abr	mai	jun	jul	ago	média
2022	1.691	2.510	2.418	2.956	2.860	3.268	3.355	4.158	2.902
2023	2.493	2.462	3.412	2.812	2.969	2.976	3.164	3.474	2.970

Conclusão : Observemos um aumento de 2,34 % em relação a 2022.

Média de exames realizados na Atenção Básica, Mauá/SP

Tabela Jan a Out 2022

Nº médio de pacientes por mês	nº médio de exames por mês	valor Mensal (R\$)	Valor Estimado Anual (R\$)	Participação em relação ao total de exames contratados
9.633	91.021	R\$ 438.444,05	R\$ 5.261.328,60	75,51%

Resultado Jan a Out 2023

Nº médio de pacientes por mês	nº médio de exames por mês	valor Mensal (R\$)	Valor Estimado Anual (R\$)	Participação em relação ao total de exames contratados
10.352	96.522	R\$ 470.217,99	R\$ 5.576.717,20	71,7%

➤ **Eixo Atenção Especializada**

Produção Ambulatorial SUS – Quantidade Aprovada por procedimento – Centro de Referência em Saúde da Mulher, Criança e Adolescente - CRSMCA – CNES 6442781-

Tabela Jan a Ago 2022

Procedimento	jan/22	fev/22	mar/22	abr/22	mai/22	jun/22	jul/22	ago/22	Total
0101010028 ATIVIDADE EDUCATIVA / ORIENTAÇÃO EM GRUPO NA ATENÇÃO ESPECIALIZADA	24	16	0	0	0	0	0	0	40
0101040024 AVALIAÇÃO ANTROPOMÉTRICA	596	352	637	629	841	795	275	376	5.436
0201010500 BIÓPSIA/PUNÇÃO DE VAGINA	0	0	7	0	1	4	0	1	13
0201010666 BIÓPSIA DO COLO UTERINO	0	3	1	3	2	1	1	2	24
0201020033 COLETA DE MATERIAL PARA EXAME CITOPATOLÓGICO DE COLO DE ÚTERO	0	39	18	18	12	16	3	7	132
0201020041 COLETA DE MATERIAL PARA EXAME LABORATORIAL	280	210	161	126	533	210	189	69	2.027
0211040029 COLPOSCOPIA	0	29	42	31	29	49	38	26	406
0214010015 GLICEMIA CAPILAR	59	65	54	59	283	298	86	65	1.005
0214010058 TESTE RÁPIDO PARA DETECÇÃO DE INFECÇÃO PELO HIV	0	26	8	11	20	11	0	9	140
0214010074 TESTE RÁPIDO PARA SÍFILIS	0	26	8	11	20	11	0	9	141
0214010090 TESTE RÁPIDO PARA DETECÇÃO DE HEPATITE C	0	27	8	11	20	11	0	9	139
0214010104 TESTE RÁPIDO PARA DETECÇÃO DE INFECÇÃO PELO HBV	0	25	8	11	20	11	0	9	103
0301010048 CONSULTA DE PROFISSIONAIS DE NÍVEL SUPERIOR NA ATENÇÃO ESPECIALIZADA (EXCETO MÉDICO)	119	211	338	311	334	381	341	440	3.683
0301010072 CONSULTA MÉDICA EM ATENÇÃO ESPECIALIZADA	280	280	360	330	402	259	329	445	4.822
0301010110 CONSULTA PRÉ-NATAL	286	305	242	299	284	139	166	245	1.969
0301100012 ADMINISTRAÇÃO DE MEDICAMENTOS NA ATENÇÃO ESPECIALIZADA.	1	0	0	0	0	0	0	0	4
0301100039 AFERIÇÃO DE PRESSÃO ARTERIAL	367	236	121	454	581	62	222	309	2.990
0301100101 INALAÇÃO / NEBULIZAÇÃO	0	0	236	0	0	0	0	0	236
0409060097 EXERESE DE POLIPO DE ÚTERO	0	1	0	0	0	0	0	2	5
0801010012 ADESÃO A ASSISTÊNCIA PRE-NATAL - INCENTIVO PHPN (COMPONENTE I)	56	36	33	0	0	0	0	0	125
Total	2.068	1.887	2.282	2.304	3.382	2.258	1.650	2.023	23.440

Fonte: Sistema de Informações Ambulatoriais SIA-SUS

Resultado Jan a Ago 2023

Procedimento	jan/23	fev/23	mar/23	abr/23	mai/23	jun/23	jul/23	ago/23	Total
0101040024 AVALIAÇÃO ANTROPOMÉTRICA	362	267	209	299	306	297	378	345	2.463
0201010500 BIOPSIA/PUNÇÃO DE VAGINA	1	0	0	0	0	0	0	0	1
0201010518 BIOPSIA/PUNÇÃO DE VULVA	0	0	0	0	0	0	0	0	0
0201010666 BIOPSIA DO COLO UTERINO	10	3	5	2	6	2	5	1	34
0201020033 COLETA DE MATERIAL PARA EXAME CITOPATOLÓGICO DE COLO DE ÚTERO	2	2	4	0	6	2	2	4	22
0201020041 COLETA DE MATERIAL PARA EXAME LABORATORIAL	61	58	38	48	25	34	61	27	352
0211040029 COLPOSCOPIA	54	32	56	11	34	42	52	38	319
0214010015 GLICEMIA CAPILAR	30	7	6	8	14	118	20	36	239
0214010058 TESTE RÁPIDO PARA DETECÇÃO DE INFECÇÃO PELO HIV	17	12	7	0	12	8	1	29	86
0214010066 TESTE RÁPIDO DE GRAVIDEZ	0	0	0	0	0	0	1	0	1
0214010074 TESTE RÁPIDO PARA SÍFILIS	17	12	7	0	12	8	1	29	86
0214010090 TESTE RÁPIDO PARA DETECÇÃO DE HEPATITE C	16	12	7	0	12	8	1	29	85
0214010104 TESTE RÁPIDO PARA DETECÇÃO DE INFECÇÃO PELO HBV	0	0	0	0	0	8	0	0	8
0301010048 CONSULTA DE PROFISSIONAIS DE NIVEL SUPERIOR NA ATENÇÃO ESPECIALIZADA (EXCETO MÉDICO)	557	494	553	301	590	450	622	700	4.267
0301010072 CONSULTA MEDICA EM ATENÇÃO ESPECIALIZADA	411	419	578	538	529	734	819	680	4.708
0301100039 AFERIÇÃO DE PRESSÃO ARTERIAL	231	184	117	175	215	137	131	163	1.353
Total	1.769	1.502	1.587	1.382	1.761	1.848	2.094	2.081	14.024

Analisando a produção nos períodos apresentados, temos:

Ano	jan	fev	mar	abr	mai	jun	jul	ago	média
2022	2.068	1.887	2.282	2.304	3.382	2.258	1.650	2.023	2.232
2023	1.769	1.502	1.587	1.382	1.761	1.848	2.094	2.081	1.753

Conclusão: Observamos em 2023 a diminuição da média apresentada em **21,5%** comparado a 2022. Com a diminuição das consultas apresentadas, conseqüentemente, ocasiona a baixa de procedimentos realizados.

Produção Ambulatorial SUS – Quantidade Aprovada por procedimento – Centro Especialidades Médicas - CEMMA – CNES 3282368

Tabela Jan a Ago 2022

Procedimento	jan/22	fev/22	mar/22	abr/22	mai/22	jun/22	jul/22	ago/22	Total
0101040024 AVALIAÇÃO ANTROPOMÉTRICA	25	73	92	66	65	97	35	94	547
0204060036 ESCANOMETRIA	1	2	3	0	10	0	0	0	16
0211020036 ELETROCARDIOGRAMA	48	129	99	125	143	127	123	143	937
0211070041 AUDIOMETRIA TONAL LIMIAR (VIA AEREA / OSSEA)	0	100	100	69	62	91	100	100	622
0211070203 IMITANCIOMETRIA	0	50	50	50	50	50	50	50	350
0211070211 LOGOaudiometria (LDV-IRF-LRF)	0	50	50	50	50	50	50	0	300
0301010072 CONSULTA MEDICA EM ATENÇÃO ESPECIALIZADA	1.677	2.687	2.372	2.869	3.365	2.796	2.630	2.567	20.963
0301100012 ADMINISTRACAO DE MEDICAMENTOS NA ATENCAO ESPECIALIZADA.	82	141	142	135	101	127	117	126	971
0301100039 AFERIÇÃO DE PRESSÃO ARTERIAL	13	39	43	37	47	37	37	39	292
0301100101 INALAÇÃO / NEBULIZAÇÃO	0	5	4	6	4	7	5	3	34
0303090030 INFILTRACAO DE SUBSTANCIAS EM CAVIDADE SINOVIAL (ARTICULACAO, BAINHA TENDINOSA)	0	0	0	0	0	0	1	0	1
0309050022 SESSÃO DE ACUPUNTURA COM INSERÇÃO DE AGULHAS	50	50	50	50	50	0	50	50	350
Total	1.896	3.326	3.005	3.457	3.947	3.382	3.198	3.172	25.383

Fonte: Sistema de Informações Ambulatoriais SIA-SUS

Resultado Jan a Ago 2023

Procedimento	jan/22	fev/22	mar/22	abr/22	mai/22	jun/22	jul/22	ago/22	Total
0101040024 AVALIAÇÃO ANTROPOMÉTRICA	25	73	92	66	65	97	35	94	547
0204060036 ESCANOMETRIA	1	2	3	0	10	0	0	0	16
0211020036 ELETROCARDIOGRAMA	48	129	99	125	143	127	123	143	937
0211070041 AUDIOMETRIA TONAL LIMIAR (VIA AEREA / OSSEA)	0	100	100	69	62	91	100	100	622
0211070203 IMITANCIOMETRIA	0	50	50	50	50	50	50	50	350
0211070211 LOGOaudiometria (LDV-IRF-LRF)	0	50	50	50	50	50	50	0	300
0301010072 CONSULTA MEDICA EM ATENÇÃO ESPECIALIZADA	1.677	2.687	2.372	2.869	3.365	2.796	2.630	2.567	20.963
0301100012 ADMINISTRACAO DE MEDICAMENTOS NA ATENCAO ESPECIALIZADA.	82	141	142	135	101	127	117	126	971
0301100039 AFERIÇÃO DE PRESSÃO ARTERIAL	13	39	43	37	47	37	37	39	292
0301100101 INALAÇÃO / NEBULIZAÇÃO	0	5	4	6	4	7	5	3	34
0303090030 INFILTRACAO DE SUBSTANCIAS EM CAVIDADE SINOVIAL (ARTICULACAO, BAINHA TENDINOSA)	0	0	0	0	0	0	1	0	1
0309050022 SESSÃO DE ACUPUNTURA COM INSERÇÃO DE AGULHAS	50	50	50	50	50	0	50	50	350
Total	1.896	3.326	3.005	3.457	3.947	3.382	3.198	3.172	25.383

Fonte: Sistema de Informações Ambulatoriais SIA-SUS

Observando a produção apresentada, verificamos que houve procedimentos diferentes apresentados em 2022 e 2023. Portanto, como base de relação, comparamos as consultas em atenção especializada, segue:

Ano	jan	fev	mar	abr	mai	jun	jul	ago	média
2022	1.677	2.687	2.372	2.869	3.365	2.796	2.630	2.567	2.620
2023	2.263	2.700	3.579	2.726	2.940	1.775	2.010	2.459	2.557

Conclusão: Observamos que no ano de 2023 a média apresenta **2,4%** a menos que no ano anterior.

Produção Ambulatorial SUS – Quantidade Aprovada por procedimento – Centro de Referência em Saúde - CRS – CNES 2751739

Tabela Jan a Ago 2022

Procedimento	jan/22	fev/22	mar/22	abr/22	mai/22	jun/22	jul/22	ago/22	Total
0201020041 COLETA DE MATERIAL PARA EXAME LABORATORIAL	515	328	572	424	610	554	602	547	4.152
0202030245 INTRADERMORREACAO COM DERIVADO PROTEICO PURIFICADO (PPD)	39	27	50	37	53	26	49	53	334
0214010058 TESTE RÁPIDO PARA DETECÇÃO DE INFECÇÃO PELO HIV	209	234	229	184	175	244	224	264	1.763
0214010074 TESTE RÁPIDO PARA SÍFILIS	173	218	196	168	161	215	120	244	1.495
0214010090 TESTE RÁPIDO PARA DETECÇÃO DE HEPATITE C	145	167	148	131	126	153	152	176	1.198
0214010104 TESTE RÁPIDO PARA DETECÇÃO DE INFECÇÃO PELO HBV	108	140	119	88	84	128	205	149	1.021
0301010048 CONSULTA DE PROFISSIONAIS DE NIVEL SUPERIOR NA ATENÇÃO ESPECIALIZADA (EXCETO MÉDICO)	200	200	200	200	200	200	200	200	1.600
0301010072 CONSULTA MEDICA EM ATENÇÃO ESPECIALIZADA	196	200	200	175	200	200	200	200	1.571
0301100012 ADMINISTRACAO DE MEDICAMENTOS NA ATENCAO ESPECIALIZADA.	0	0	0	1	6	9	0	0	16
0301100241 ADMINISTRAÇÃO DE PENICILINA PARA TRATAMENTO DE SÍFILIS	8	20	49	33	39	44	48	52	293
Total	1.593	1.534	1.763	1.441	1.654	1.773	1.800	1.885	13.443

Fonte: Sistema de Informações Ambulatoriais SIA-SUS

Resultado Jan a Ago 2023

Procedimento	jan/23	fev/23	mar/23	abr/23	mai/23	jun/23	jul/23	ago/23	Total
0201020041 COLETA DE MATERIAL PARA EXAME LABORATORIAL	569	460	700	486	687	673	575	602	4.752
0202030245 INTRADERMORREACAO COM DERIVADO PROTEICO PURIFICADO (PPD)	24	0	17	0	17	10	0	0	68
0214010058 TESTE RÁPIDO PARA DETECÇÃO DE INFECÇÃO PELO HIV	246	233	267	234	220	235	270	270	1.975
0214010074 TESTE RÁPIDO PARA SÍFILIS	232	206	247	212	188	206	233	233	1.757
0214010090 TESTE RÁPIDO PARA DETECÇÃO DE HEPATITE C	179	141	194	165	151	166	188	186	1.370
0214010104 TESTE RÁPIDO PARA DETECÇÃO DE INFECÇÃO PELO HBV	155	163	159	162	151	139	160	135	1.224
0301010048 CONSULTA DE PROFISSIONAIS DE NIVEL SUPERIOR NA ATENÇÃO ESPECIALIZADA (EXCETO MÉDICO)	843	1.000	1.000	909	528	738	921	928	6.867
0301010072 CONSULTA MEDICA EM ATENÇÃO ESPECIALIZADA	300	256	300	277	300	300	300	300	2.333
0301100012 ADMINISTRACAO DE MEDICAMENTOS NA ATENCAO ESPECIALIZADA.	0	0	0	45	2	0	0	0	47
0301100241 ADMINISTRAÇÃO DE PENICILINA PARA TRATAMENTO DE SÍFILIS	55	30	52	38	51	63	49	64	402
Total	2.603	2.489	2.936	2.528	2.295	2.530	2.696	2.718	20.795

Fonte: Sistema de Informações Ambulatoriais SIA-SUS

Ano	jan	fev	mar	abr	mai	jun	jul	ago	Média
2022	1.593	1.534	1.763	1.441	1.654	1.773	1.800	1.885	1.680
2023	2.603	2.489	2.936	2.528	2.295	2.530	2.696	2.718	2.599

Conclusão: Devido aumento das consultas, observamos um crescimento em **54,7%** na média de procedimentos apresentados.

Produção Ambulatorial SUS

Quantidade Aprovada por procedimento – Centro Integrado de Atenção à Pessoa com Deficiência - CER – CNES 7236174

Tabela Jan a Ago 2022

Procedimento	jan/22	fev/22	mar/22	abr/22	mai/22	jun/22	jul/22	ago/22	Total
0211100013 APLICAÇÃO DE TESTE P/ PSICODIAGNÓSTICO	0	1	0	0	1	0	0	0	2
0301010048 CONSULTA DE PROFISSIONAIS DE NIVEL SUPERIOR NA ATENÇÃO ESPECIALIZADA (EXCETO MÉDICO)	203	198	306	182	188	351	247	299	1.974
0301010072 CONSULTA MEDICA EM ATENÇÃO ESPECIALIZADA	280	275	229	201	121	97	153	280	1.636
0301040036 TERAPIA EM GRUPO	2	0	0	0	0	2	0	0	4
0301040044 TERAPIA INDIVIDUAL	286	378	479	327	527	252	321	507	3.077
0301070210 REABILITAÇÃO DE PACIENTES PàS COVID-19	20	16	19	12	20	2	3	3	95
0301070237 TELEATENDIMENTO/ TELEMONITORAMENTO EM REABILITAÇÃO FÍSICA	5	0	0	0	0	0	0	0	5
0302040013 ATENDIMENTO FISIOTERAPÊUTICO EM PACIENTE COM TRANSTORNO RESPIRATÓRIO COM COMPLICAÇÕES SISTÊMICAS	0	1	0	3	1	0	0	0	5
0302050019 ATENDIMENTO FISIOTERAPÊUTICO EM PACIENTES NO PRÉ E PÓS-OPERATÓRIO NAS DISFUNÇÕES MÚSCULO ESQUELÉTICAS	218	261	450	396	235	211	227	231	2.229
0302050027 ATENDIMENTO FISIOTERAPÊUTICO NAS ALTERAÇÕES MOTORAS	160	215	312	224	274	214	128	151	1.678
0302060014 ATENDIMENTO FISIOTERAPÊUTICO EM PACIENTES COM DISTÚRBIOS NEURO-CINÉTICO-FUNCIONAIS SEM COMPLICAÇÕES SISTÊMICAS	33	47	108	58	53	68	112	101	580
0302060022 ATENDIMENTO FISIOTERAPÊUTICO EM PACIENTES COM DISTÚRBIOS NEURO-CINÉTICO-FUNCIONAIS COM COMPLICAÇÕES SISTÊMICAS	50	50	50	50	50	50	23	50	373
0302060030 ATENDIMENTO FISIOTERAPÊUTICO NAS DESORDENS DO DESENVOLVIMENTO NEURO MOTOR	0	0	0	3	3	2	0	3	11
0302060049 ATENDIMENTO FISIOTERAPÊUTICO EM PACIENTE C/ COMPROMETIMENTO COGNITIVO	43	33	42	40	26	12	1	39	236
Total	1.300	1.475	1.995	1.496	1.499	1.261	1.215	1.664	11.905

Fonte: Sistema de Informações Ambulatoriais SIA-SUS

Resultado Jan a Ago 2023

Procedimento	jan/23	fev/23	mar/23	abr/23	mai/23	jun/23	jul/23	ago/23	Total
0211100013 APLICAÇÃO DE TESTE P/ PSICODIAGNÓSTICO	0	0	1	0	2	0	1	3	7
0301010048 CONSULTA DE PROFISSIONAIS DE NIVEL SUPERIOR NA ATENÇÃO ESPECIALIZADA (EXCETO MÉDICO)	760	900	900	1.310	1.069	1.075	803	1.500	13.825
0301010072 CONSULTA MEDICA EM ATENÇÃO ESPECIALIZADA	400	258	229	224	134	155	93	142	1.894
0301040036 TERAPIA EM GRUPO	143	103	176	192	314	432	329	252	2.834
0301040044 TERAPIA INDIVIDUAL	1.225	564	882	715	1.058	903	907	648	8.227
0301070210 REABILITAÇÃO DE PACIENTES PoS COVID-19	3	1	0	0	0	0	0	0	4
0302040013 ATENDIMENTO FISIOTERAPÊUTICO EM PACIENTE COM TRANSTORNO RESPIRATÓRIO COM COMPLICAÇÕES SISTÊMICAS	0	1	2	0	0	0	0	0	3
0302050019 ATENDIMENTO FISIOTERAPÊUTICO EM PACIENTES NO PRÉ E PÓS-OPERATÓRIO NAS DISFUNÇÕES MÚSCULO ESQUELÉTICAS	213	253	407	312	355	295	286	332	3.554
0302050027 ATENDIMENTO FISIOTERAPÊUTICO NAS ALTERAÇÕES MOTORAS	116	159	400	329	172	124	68	64	1.582
0302060014 ATENDIMENTO FISIOTERAPÊUTICO EM PACIENTES COM DISTÚRBIOS NEURO-CINÉTICO-FUNCIONAIS SEM COMPLICAÇÕES SISTÊMICAS	264	300	300	563	513	600	486	501	4.684
0302060022 ATENDIMENTO FISIOTERAPÊUTICO EM PACIENTES COM DISTÚRBIOS NEURO-CINÉTICO-FUNCIONAIS COM COMPLICAÇÕES SISTÊMICAS	37	81	178	161	193	75	155	176	1.690
0302060030 ATENDIMENTO FISIOTERAPÊUTICO NAS DESORDENS DO DESENVOLVIMENTO NEURO MOTOR	12	15	73	57	42	56	43	53	514
0302060049 ATENDIMENTO FISIOTERAPÊUTICO EM PACIENTE C/ COMPROMETIMENTO COGNITIVO	0	2	4	0	0	0	0	4	11
Total	3.173	2.637	3.552	3.863	3.852	3.715	3.171	3.675	38.829

Fonte: Sistema de Informações Ambulatoriais SIA-SUS

Ano	jan	fev	mar	abr	mai	jun	jul	ago	Média
2022	1.300	1.475	1.995	1.496	1.499	1.261	1.215	1.664	1.488
2023	3.173	2.637	3.552	3.863	3.852	3.715	3.171	3.675	3.455

Conclusão: Verificamos aumento significativo no procedimento de consultas de profissionais de nível superior, aumento da produção ou melhoria de registros de atendimento, e na média geral crescimento em **130%** de um ano para outro.

**Produção Ambulatorial SUS – Quantidade Aprovada por procedimento – CAPS III
Primavera - CER – CNES 3357082 –**

Tabela Jan a Ago 2022

Procedimento	jan/22	fev/22	mar/22	abr/22	mai/22	jun/22	jul/22	ago/22	Total
0301080020 ACOLHIMENTO NOTURNO DE PACIENTE EM CENTRO DE ATENÇÃO PSICOSSOCIAL	25	78	5	72	76	12	56	51	375
0301080038 ACOLHIMENTO EM TERCEIRO TURNO DE PACIENTE EM CENTRO DE ATENÇÃO PSICOSSOCIAL	100	100	24	100	100	100	100	100	724
0301080046 ACOMPANHAMENTO DE PACIENTE EM SAUDE MENTAL (RESIDENCIA TERAPEUTICA)	19	20	20	18	20	17	18	17	149
0301080194 ACOLHIMENTO DIURNO DE PACIENTE EM CENTRO DE ATENÇÃO PSICOSSOCIAL	181	200	43	200	200	200	200	179	1403
0301080208 ATENDIMENTO INDIVIDUAL DE PACIENTE EM CENTRO DE ATENÇÃO PSICOSSOCIAL	450	450	450	450	450	450	450	450	3600
0301080216 ATENDIMENTO EM GRUPO DE PACIENTE EM CENTRO DE ATENÇÃO PSICOSSOCIAL	21	83	37	84	43	52	100	81	501
0301080224 ATENDIMENTO FAMILIAR EM CENTRO DE ATENÇÃO PSICOSSOCIAL	39	76	11	10	43	38	47	100	364
0301080232 ACOLHIMENTO INICIAL POR CENTRO DE ATENÇÃO PSICOSSOCIAL	45	39	50	34	50	26	38	53	335
0301080240 ATENDIMENTO DOMICILIAR PARA PACIENTES DE CENTRO DE ATENÇÃO PSICOSSOCIAL E/OU FAMILIARES	30	30	9	0	26	30	30	30	185
0301080267 FORTALECIMENTO DO PROTAGONISMO DE USUÁRIOS DE CENTRO DE ATENÇÃO PSICOSSOCIAL E SEUS FAMILIARES	15	1	16	6	7	5	42	50	142
0301080275 PRÁTICAS CORPORAIS EM CENTRO DE ATENÇÃO PSICOSSOCIAL	21	100	27	75	42	51	47	90	453
0301080283 PRÁTICAS EXPRESSIVAS E COMUNICATIVAS EM CENTRO DE ATENÇÃO PSICOSSOCIAL	22	83	37	100	46	100	100	65	553
0301080291 ATENÇÃO ÀS SITUAÇÕES DE CRISE	50	50	42	50	50	50	50	50	392
0301080321 ACOMPANHAMENTO DE SERVIÇO RESIDENCIAL TERAPÊUTICO POR CENTRO DE ATENÇÃO PSICOSSOCIAL	50	50	50	50	50	50	50	50	400
0301080348 AÇÕES DE REABILITAÇÃO PSICOSSOCIAL	37	50	50	50	50	50	50	50	387
0301080356 PROMOÇÃO DE CONTRATUALIDADE NO TERRITÓRIO	16	20	20	20	20	20	20	20	156
0301100012 ADMINISTRACAO DE MEDICAMENTOS NA ATENCAO ESPECIALIZADA.	630	317	314	330	309	314	322	263	2799
Total	1751	1747	1205	1649	1582	1565	1720	1699	12918

Fonte: Sistema de Informações Ambulatoriais SIA-SUS

Resultado Jan a Ago 2023

Procedimento	jan/23	fev/23	mar/23	abr/23	mai/23	jun/23	jul/23	ago/23	Total
0301080020 ACOLHIMENTO NOTURNO DE PACIENTE EM CENTRO DE ATENÇÃO PSICOSSOCIAL	0	0	0	4	0	0	0	0	4
0301080038 ACOLHIMENTO EM TERCEIRO TURNO DE PACIENTE EM CENTRO DE ATENÇÃO PSICOSSOCIAL	67	9	12	25	27	31	19	10	200
0301080046 ACOMPANHAMENTO DE PACIENTE EM SAUDE MENTAL (RESIDENCIA TERAPEUTICA)	15	16	14	14	16	14	12	12	113
0301080194 ACOLHIMENTO DIURNO DE PACIENTE EM CENTRO DE ATENÇÃO PSICOSSOCIAL	98	12	27	36	46	37	35	16	307
0301080208 ATENDIMENTO INDIVIDUAL DE PACIENTE EM CENTRO DE ATENÇÃO PSICOSSOCIAL	265	281	349	312	314	329	267	160	2277
0301080216 ATENDIMENTO EM GRUPO DE PACIENTE EM CENTRO DE ATENÇÃO PSICOSSOCIAL	60	48	104	39	0	0	41	15	307
0301080224 ATENDIMENTO FAMILIAR EM CENTRO DE ATENÇÃO PSICOSSOCIAL	20	14	5	6	8	5	6	5	69
0301080232 ACOLHIMENTO INICIAL POR CENTRO DE ATENÇÃO PSICOSSOCIAL	35	29	38	26	37	30	30	35	260
0301080240 ATENDIMENTO DOMICILIAR PARA PACIENTES DE CENTRO DE ATENÇÃO PSICOSSOCIAL E/OU FAMILIARES	14	9	0	9	6	9	8	4	59
0301080267 FORTALECIMENTO DO PROTAGONISMO DE USUÁRIOS DE CENTRO DE ATENÇÃO PSICOSSOCIAL E SEUS FAMILIARES	0	0	0	0	9	10	6	10	35
0301080275 PRÁTICAS CORPORAIS EM CENTRO DE ATENÇÃO PSICOSSOCIAL	59	38	74	69	0	16	0	8	264
0301080283 PRÁTICAS EXPRESSIVAS E COMUNICATIVAS EM CENTRO DE ATENÇÃO PSICOSSOCIAL	59	48	100	49	0	15	42	14	327
0301080291 ATENÇÃO ÀS SITUAÇÕES DE CRISE	43	6	2	5	5	8	0	0	69
0301080321 ACOMPANHAMENTO DE SERVIÇO RESIDENCIAL TERAPÊUTICO POR CENTRO DE ATENÇÃO PSICOSSOCIAL	50	200	200	3000	3000	3000	3000	3000	15450
0301080348 AÇÕES DE REABILITAÇÃO PSICOSSOCIAL	50	54	99	62	7	26	38	17	353
0301080356 PROMOÇÃO DE CONTRATUALIDADE NO TERRITÓRIO	20	4	6	41	41	21	8	6	147
0301100012 ADMINISTRACAO DE MEDICAMENTOS NA ATENCAO ESPECIALIZADA.	169	153	164	158	164	168	168	166	1310
Total	1024	921	1194	3855	3680	3719	3680	3478	21551

Fonte: Sistema de Informações Ambulatoriais SIA-SUS

Ano	jan	fev	mar	abr	mai	jun	jul	ago	Média
2022	1.751	1.747	1.205	1.649	1.582	1.565	1.720	1.699	1.615
2023	1.024	921	1.194	3.855	3.680	3.719	3.680	3.478	2.694

Conclusão: Aumento de **66,8%** na média dos procedimentos apresentados.

Tabela. Produção Ambulatorial SUS – Quantidade Aprovada por procedimento – CAPS Infantil Florescer – CNES 3819922

Tabela Mauá Jan a Ago 2022

Procedimento	jan/22	fev/22	mar/22	abr/22	mai/22	jun/22	jul/22	ago/22	Total
0301080194 ACOLHIMENTO DIURNO DE PACIENTE EM CENTRO DE ATENÇÃO PSICOSSOCIAL	0	21	100	0	0	0	0	88	209
0301080208 ATENDIMENTO INDIVIDUAL DE PACIENTE EM CENTRO DE ATENÇÃO PSICOSSOCIAL	187	450	450	214	237	196	120	780	2.634
0301080216 ATENDIMENTO EM GRUPO DE PACIENTE EM CENTRO DE ATENÇÃO PSICOSSOCIAL	0	9	23	8	16	31	42	58	187
0301080224 ATENDIMENTO FAMILIAR EM CENTRO DE ATENÇÃO PSICOSSOCIAL	52	144	101	71	52	65	81	183	749
0301080232 ACOLHIMENTO INICIAL POR CENTRO DE ATENÇÃO PSICOSSOCIAL	19	25	46	52	59	38	46	50	335
0301080240 ATENDIMENTO DOMICILIAR PARA PACIENTES DE CENTRO DE ATENÇÃO PSICOSSOCIAL E/OU FAMILIARES	4	8	30	2	3	2	3	12	64
0301080259 AÇÕES DE ARTICULAÇÃO DE REDES INTRA E INTERSETORIAIS	50	50	50	50	50	50	50	50	400
0301080283 PRÁTICAS EXPRESSIVAS E COMUNICATIVAS EM CENTRO DE ATENÇÃO PSICOSSOCIAL	41	86	100	41	76	49	38	162	593
0301080291 ATENÇÃO ÀS SITUAÇÕES DE CRISE	0	0	0	0	0	0	0	4	4
Total	353	793	900	438	493	431	380	1.387	5.175

Fonte: Sistema de Informações Ambulatoriais SIA-SUS

Resultado Jan a Ago 2023

Procedimento	jan/23	fev/23	mar/23	abr/23	mai/23	jun/23	jul/23	ago/23	Total
0301080194 ACOLHIMENTO DIURNO DE PACIENTE EM CENTRO DE ATENÇÃO PSICOSSOCIAL	71	15	135	23	18	0	9	12	283
0301080208 ATENDIMENTO INDIVIDUAL DE PACIENTE EM CENTRO DE ATENÇÃO PSICOSSOCIAL	443	506	500	613	756	598	150	150	3.716
0301080216 ATENDIMENTO EM GRUPO DE PACIENTE EM CENTRO DE ATENÇÃO PSICOSSOCIAL	24	54	101	72	122	116	132	198	819
0301080224 ATENDIMENTO FAMILIAR EM CENTRO DE ATENÇÃO PSICOSSOCIAL	128	151	250	149	240	192	172	268	1.550
0301080232 ACOLHIMENTO INICIAL POR CENTRO DE ATENÇÃO PSICOSSOCIAL	45	34	72	42	45	56	44	42	380
0301080240 ATENDIMENTO DOMICILIAR PARA PACIENTES DE CENTRO DE ATENÇÃO PSICOSSOCIAL E/OU FAMILIARES	4	3	8	6	6	3	17	2	49
0301080259 AÇÕES DE ARTICULAÇÃO DE REDES INTRA E INTERSETORIAIS	50	150	150	150	150	150	230	297	1.327
0301080283 PRÁTICAS EXPRESSIVAS E COMUNICATIVAS EM CENTRO DE ATENÇÃO PSICOSSOCIAL	79	104	183	109	159	160	105	123	1.022
0301080291 ATENÇÃO ÀS SITUAÇÕES DE CRISE	4	0	7	5	7	1	2	0	26
Total	848	1.017	1.406	1.169	1.503	1.276	861	1.092	9.172

Fonte: Sistema de Informações Ambulatoriais SIA-SUS

Ano	jan	fev	mar	abr	mai	jun	jul	ago	Média
2022	353	793	900	438	493	431	380	1.387	647
2023	848	1.017	1.406	1.169	1.503	1.276	861	1.092	1.147

Conclusão: Aumento de **77%** na média dos procedimentos apresentados.

Tabela. Produção Ambulatorial SUS – Quantidade Aprovada por procedimento – CAPS Álcool e outras Drogas – CNES 2032104

Tabela Mauá Jan a Ago 2022

Procedimento	jan/22	fev/22	mar/22	abr/22	mai/22	jun/22	jul/22	ago/22	Total
0301010072 CONSULTA MEDICA EM ATENÇÃO ESPECIALIZADA	44	50	50	50	50	47	6	42	339
0301080020 ACOLHIMENTO NOTURNO DE PACIENTE EM CENTRO DE ATENÇÃO PSICOSSOCIAL	16	13	15	22	6	32	46	0	150
0301080038 ACOLHIMENTO EM TERCEIRO TURNO DE PACIENTE EM CENTRO DE ATENÇÃO PSICOSSOCIAL	0	0	0	0	1	0	0	1	2
0301080194 ACOLHIMENTO DIURNO DE PACIENTE EM CENTRO DE ATENÇÃO PSICOSSOCIAL	452	412	323	330	124	528	466	305	2.940
0301080208 ATENDIMENTO INDIVIDUAL DE PACIENTE EM CENTRO DE ATENÇÃO PSICOSSOCIAL	915	810	746	662	324	1.029	912	536	5.934
0301080216 ATENDIMENTO EM GRUPO DE PACIENTE EM CENTRO DE ATENÇÃO PSICOSSOCIAL	110	102	101	100	100	100	100	100	813
0301080224 ATENDIMENTO FAMILIAR EM CENTRO DE ATENÇÃO PSICOSSOCIAL	85	43	52	45	39	64	61	44	433
0301080232 ACOLHIMENTO INICIAL POR CENTRO DE ATENÇÃO PSICOSSOCIAL	57	32	47	49	0	60	44	48	337
0301080240 ATENDIMENTO DOMICILIAR PARA PACIENTES DE CENTRO DE ATENÇÃO PSICOSSOCIAL E/OU FAMILIARES	22	23	38	19	18	29	24	30	203
0301080259 AÇÕES DE ARTICULAÇÃO DE REDES INTRA E INTERSETORIAIS	50	50	50	50	50	50	50	50	400
0301080275 PRÁTICAS CORPORAIS EM CENTRO DE ATENÇÃO PSICOSSOCIAL	0	0	0	0	0	0	19	34	53
0301080283 PRÁTICAS EXPRESSIVAS E COMUNICATIVAS EM CENTRO DE ATENÇÃO PSICOSSOCIAL	40	32	17	4	7	23	29	0	152
0301080305 MATRICIAMENTO DE EQUIPES DA ATENÇÃO BÁSICA	0	3	0	0	0	0	0	0	3
Total	1.791	1.570	1.439	1.331	719	1.962	1.757	1.190	11.759

Fonte: Sistema de Informações Ambulatoriais SIA-SUS

Resultado Jan a Ago 2023

Procedimento	jan/23	fev/23	mar/23	abr/23	mai/23	jun/23	jul/23	ago/23	Total
0301010072 CONSULTA MEDICA EM ATENÇÃO ESPECIALIZADA	50	100	59	100	100	48	41	132	630
0301080020 ACOLHIMENTO NOTURNO DE PACIENTE EM CENTRO DE ATENÇÃO PSICOSSOCIAL	59	27	4	23	7	88	53	8	269
0301080038 ACOLHIMENTO EM TERCEIRO TURNO DE PACIENTE EM CENTRO DE ATENÇÃO PSICOSSOCIAL	20	20	20	87	48	63	49	7	314
0301080194 ACOLHIMENTO DIURNO DE PACIENTE EM CENTRO DE ATENÇÃO PSICOSSOCIAL	398	257	229	363	127	704	112	99	2.289
0301080208 ATENDIMENTO INDIVIDUAL DE PACIENTE EM CENTRO DE ATENÇÃO PSICOSSOCIAL	730	559	700	1.176	484	4.196	1.595	1.739	11.179
0301080216 ATENDIMENTO EM GRUPO DE PACIENTE EM CENTRO DE ATENÇÃO PSICOSSOCIAL	109	198	138	159	53	115	120	108	1.000
0301080224 ATENDIMENTO FAMILIAR EM CENTRO DE ATENÇÃO PSICOSSOCIAL	33	30	31	49	46	43	19	26	277
0301080232 ACOLHIMENTO INICIAL POR CENTRO DE ATENÇÃO PSICOSSOCIAL	46	38	51	54	47	38	48	63	385
0301080240 ATENDIMENTO DOMICILIAR PARA PACIENTES DE CENTRO DE ATENÇÃO PSICOSSOCIAL E/OU FAMILIARES	37	23	26	24	17	16	14	13	170
0301080259 AÇÕES DE ARTICULAÇÃO DE REDES INTRA E INTERSETORIAIS	39	39	27	70	70	50	120	120	535
0301080275 PRÁTICAS CORPORAIS EM CENTRO DE ATENÇÃO PSICOSSOCIAL	15	13	9	6	0	10	0	1	54
0301080283 PRÁTICAS EXPRESSIVAS E COMUNICATIVAS EM CENTRO DE ATENÇÃO PSICOSSOCIAL	6	1	1	45	2	2	0	0	57
0301080305 MATRICIAMENTO DE EQUIPES DA ATENÇÃO BÁSICA	0	1	0	3	3	8	31	16	62
Total	1.542	1.306	1.295	2.159	1.004	5.381	2.202	2.332	17.221

Fonte: Sistema de Informações Ambulatoriais SIA-SUS

Exames de Laboratório

Média de exames realizados na Atenção Especializada Ambulatorial, Mauá/SP

Tabela Jan a Out 2022

Nº médio de pacientes por mês	nº médio de exames por mês	valor Mensal (R\$)	Valor Estimado Anual (R\$)	Participação em relação ao total de exames contratados
901	9.608	63.638,79	763.665,48	10,96%

Resultado Jan a Out 2023

Nº médio de pacientes por mês	nº médio de exames por mês	valor Mensal (R\$)	Valor Estimado Anual (R\$)	Participação em relação ao total de exames contratados
1.011	11.912	R\$ 98.767,80	R\$ 1.114.502,40	14,33%

Conclusão: Na participação em relação aos exames de laboratório houve aumento de **3,37%** comparado ao ano de 2022.

Exames de Imagem

Média de exames realizados na Atenção Especializada Ambulatorial

Tabela Jan a Out 2022

	Quant mensal estimada
Exames subgrupo 4 - Diag por Radiologia por mês CEMMA (RX simples)	158
Exames subgrupo 4 - Diag por Radiologia por mês CEMMA (RX com laudo)	475
Exames subgrupo 5 - DIAG por Ultrassonografia por mês (USG CRSMCA)	2.277

Resultado Jan a Out 2023

	Quant Realizada
Exames subgrupo 4 - Diag por Radiologia por mês CEMMA (RX simples)	138
Exames subgrupo 4 - Diag por Radiologia por mês CEMMA (RX com laudo)	544
Exames subgrupo 5 - DIAG por Ultrassonografia por mês (USG CRSMCA)	2.448

➤ Eixo Urgência e Emergência

Exames de laboratório

Média de exames de laboratório realizados nas UPAS

Tabela Jan a Out 2022

Nº médio de pacientes por mês	nº médio de exames por mês	valor Mensal (R\$)	Valor Estimado Anual (R\$)	Participação em relação ao total de exames contratados
4.826	25.327	78.566,64	942.799,68	13,53%

Resultado Jan a Out 2023

Nº médio de pacientes por mês	nº médio de exames por mês	valor Mensal (R\$)	Valor Estimado Anual (R\$)	Participação em relação ao total de exames contratados
5.377	29.180	R\$ 90.544,67	R\$ 1.086.845,46	13,97%

Conclusão: Verificando os anos apresentados, houve variação de **0,44%** na participação em relação total aos exames contratados.

Exames de Imagem

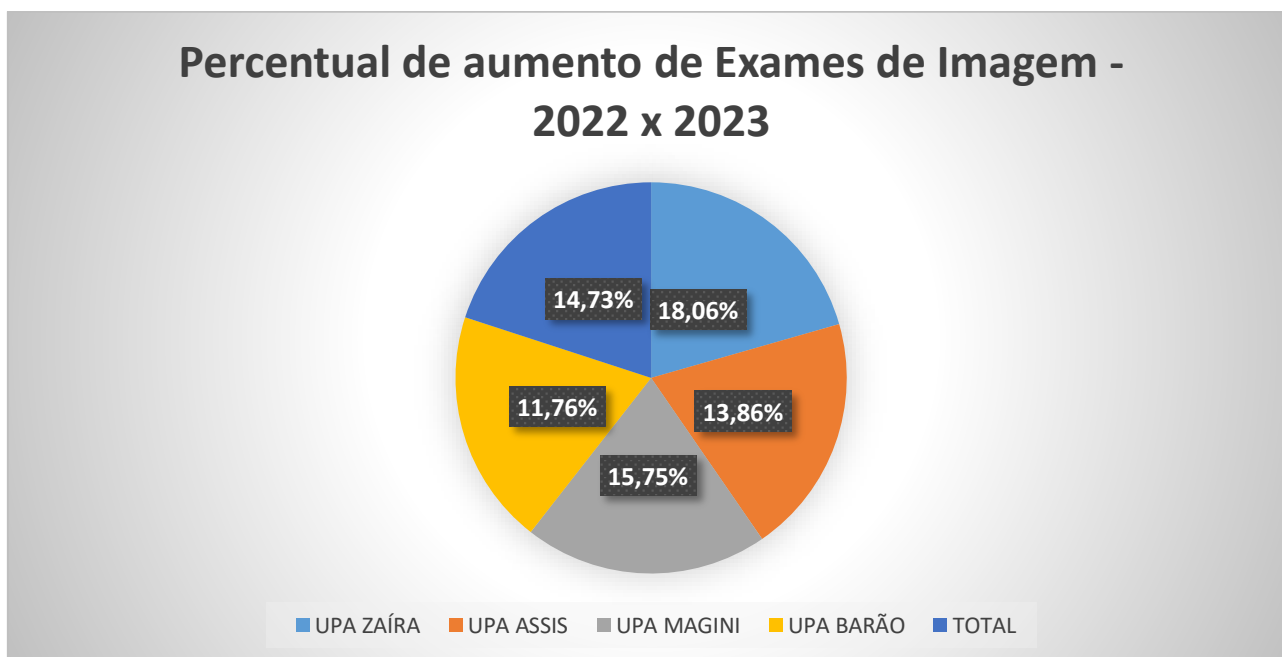
Número estimado de radiografias sem laudo realizadas por mês nas UPAs

Tabela 2022

	UPA ZAÍRA	UPA ASSIS	UPA MAGINI	UPA BARÃO	TOTAL
Número estimado de exame subgrupo 4 - diagnóstico por RADIOLOGIA por mês	1.434	1.616	1.454	1.641	6.145

Resultado 2023

	UPA ZAÍRA	UPA ASSIS	UPA MAGINI	UPA BARÃO	TOTAL
Número estimado de exame subgrupo 4 - diagnóstico por RADIOLOGIA por mês	1.693	1.840	1.683	1.834	7.050



Conclusão: No ano de 2023, houve um aumento em **14,7%** nos exames de imagem realizados nas UPAs.

Produção Ambulatorial SUS - Média mensal de procedimentos aprovados pelas UPAS

Tabela Jan a Ago 2022

	UPA ASSIS	UPA BARÃO	UPA MAGINI	UPA ZAÍRA	TOTAL
0201020041 COLETA DE MATERIAL PARA EXAME LABORATORIAL	1.255	1.409	1.893	1.804	6.362
0301010048 CONSULTA DE PROFISSIONAIS DE NIVEL SUPERIOR NA ATENÇÃO ESPECIALIZADA (EXCETO MÉDICO)	90	60	43	53	245

0301010056 CONSULTA MEDICA EM SAUDE DO TRABALHADOR	2	0	1	0	3
0301060029 ATENDIMENTO DE URGENCIA C/ OBSERVACAO ATE 24 HORAS EM ATENCAO ESPECIALIZADA	159	90	100	116	465
0301060096 ATENDIMENTO MEDICO EM UNIDADE DE PRONTO ATENDIMENTO	10.552	6.229	9.958	7.220	33.959
0301060118 ACOLHIMENTO COM CLASSIFICAÇÃO DE RISCO	10.652	4.999	9.968	7.191	32.810
Total	22.711	12.787	21.962	16.384	73.845

Fonte: Sistema de Informações Ambulatoriais SIA-SUS

Resultado Jan a Ago 2023

	UPA ASSIS	UPA BARÃO	UPA MAGINI	UPA ZAÍRA	TOTAL
0201020041 COLETA DE MATERIAL PARA EXAME LABORATORIAL	1.620	1.699	806	2.333	6.458
0301010048 CONSULTA DE PROFISSIONAIS DE NIVEL SUPERIOR NA ATENÇÃO ESPECIALIZADA (EXCETO MÉDICO)	105	20	68	32	225
0301010056 CONSULTA MEDICA EM SAUDE DO TRABALHADOR	11	10	10	6	37
0301060029 ATENDIMENTO DE URGENCIA C/ OBSERVACAO ATE 24 HORAS EM ATENCAO ESPECIALIZADA	347	132	119	238	837
0301060096 ATENDIMENTO MEDICO EM UNIDADE DE PRONTO ATENDIMENTO	10.618	10.439	10.499	11.304	42.860
0301060118 ACOLHIMENTO COM CLASSIFICAÇÃO DE RISCO	10.961	10.568	10.717	11.522	43.769
Total	23.662	22.869	22.220	25.434	94.185

Fonte: Sistema de Informações Ambulatoriais SIA-SUS

Conclusão: Para o ano de 2023 observamos aumento em **27,5%** dos atendimentos registrados. Houveram capacitações para melhora dos registros de atendimento.

SAMU

Produção Ambulatorial SUS - Média mensal de procedimentos aprovados CNES 3373592 SAMU

Tabela 2022

Procedimento	jan/22	fev/22	mar/22	abr/22	mai/22	jun/22	jul/22	ago/22	Total
0301030014 SAMU 192: ATENDIMENTO DAS CHAMADAS RECEBIDAS PELA CENTRAL DE REGULAÇÃO DAS URGÊNCIAS	4.430	3.845	4.069	3.738	4.278	4.561	4.526	4.464	33.911
0301030120 SAMU 192: ENVIO DE UNIDADE DE SUPORTE AVANÇADO DE VIDA TERRESTRE (USA) E/OU AQUATICO (EQUIPE DE EMBARCAÇÃO) E/OU EQUIPE	321	251	269	274	275	323	314	299	2.326
0301030138 SAMU 192: ENVIO DE UNIDADE DE SUPORTE BASICO DE VIDA TERRESTRE (USB) E/OU AQUATICO (EQUIPE DE EMBARCAÇÃO E/OU MOTOLÂNCIA	1.376	1.157	1.177	1.191	1.269	1.373	1.300	1.308	10.151
0301030146 SAMU 192: ATENDIMENTO DAS CHAMADAS RECEBIDAS PELA CENTRAL DE REGULAÇÃO DAS URGÊNCIAS COM ORIENTAÇÃO	2.105	1.824	1.860	1.765	1.922	2.095	2.042	2.038	15.651
Total	8.232	7.077	7.375	6.968	7.744	8.352	8.182	8.109	62.039

Fonte: Sistema de Informações Ambulatoriais SIA-SUS

Resultado Jan a Ago 2023

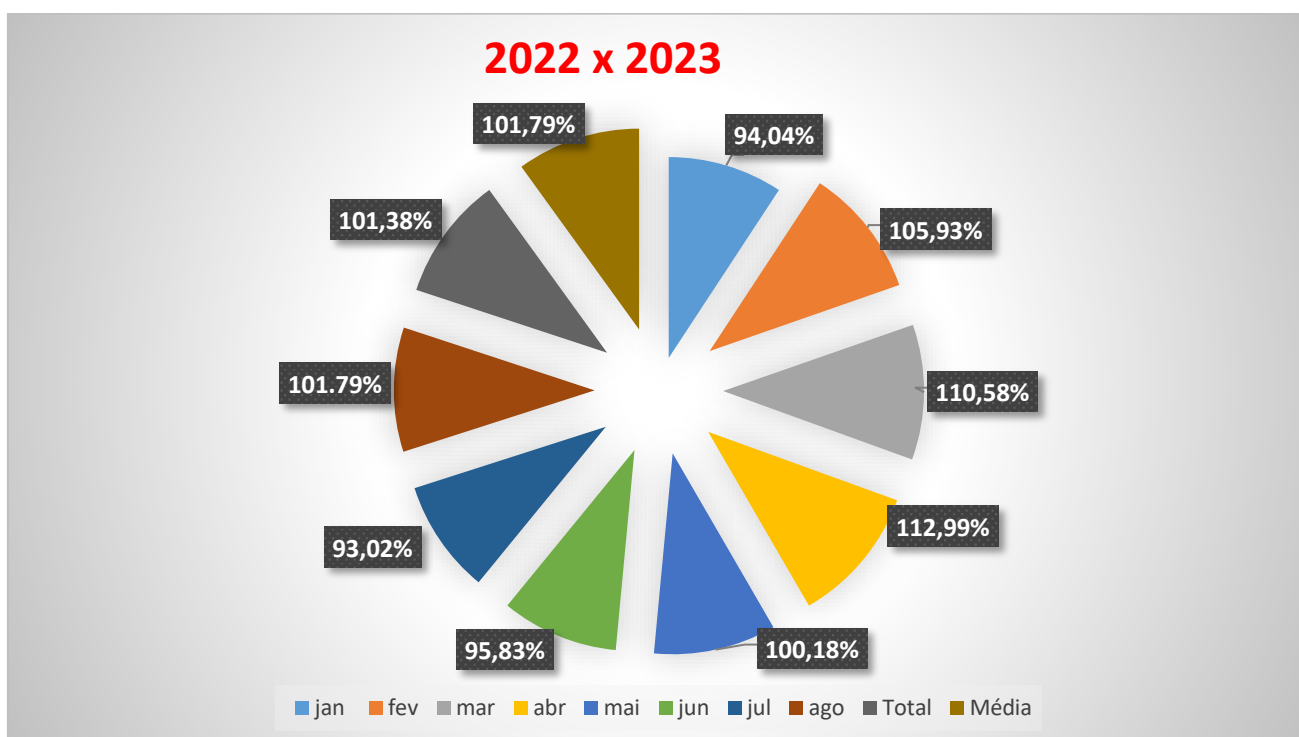
Procedimento	jan/23	fev/23	mar/23	abr/23	mai/23	jun/23	jul/23	ago/23	Total
0301030014 SAMU 192: ATENDIMENTO DAS CHAMADAS RECEBIDAS PELA CENTRAL DE REGULAÇÃO DAS URGÊNCIAS	4.248	4.073	4.626	4.322	4.245	4.327	4.024	4.454	34.319
0301030120 SAMU 192: ENVIO DE UNIDADE DE SUPORTE AVANÇADO DE VIDA TERRESTRE (USA) E/OU AQUATICO (EQUIPE DE EMBARCAÇÃO) E/OU EQUIPE	278	256	290	292	270	315	291	281	2.273
0301030138 SAMU 192: ENVIO DE UNIDADE DE SUPORTE BASICO DE VIDA TERRESTRE (USB) E/OU AQUATICO (EQUIPE DE EMBARCAÇÃO E/OU MOTOLÂNCIA	1.290	1.268	1.321	1.318	1.360	1.407	1.415	1.481	10.860
0301030146 SAMU 192: ATENDIMENTO DAS CHAMADAS RECEBIDAS PELA CENTRAL DE REGULAÇÃO DAS URGÊNCIAS COM ORIENTAÇÃO	1.925	1.900	1.918	1.941	1.883	1.955	1.881	2.038	15.441
Total	7.741	7.497	8.155	7.873	7.758	8.004	7.611	8.254	62.893

Fonte: Sistema de Informações Ambulatoriais SIA-SUS

Histórico de Produção 2023

Ano	jan	fev	mar	abr	mai	jun	jul	ago	Total	Média
2022	8.232	7.077	7.375	6.968	7.744	8.352	8.182	8.109	62.039	7.755
2023	7.741	7.497	8.155	7.873	7.758	8.004	7.611	8.254	62.893	7.862

Conclusão: Para o ano de 2023 houve uma variação de 1,3% a mais, comparando a 2022.



Internação – Hospital Nardini

Período - 2022

Internações	jan	fev	mar	abr	mai	jun	jul	ago	set	out	nov	dez	Total
Volume médio Geral	1.100	1.100	1.100	1.100	1.100	1.100	1.100	1.100	1.100	1.100	1.100	1.100	13.200

Resultado Ano 2023 (ano/ mês competência) – Contabilizando as saídas hospitalares

Internações	jan	fev	mar	abr	mai	jun	jul	ago	set	out	nov	dez	Total
Volume médio Geral	1.081	1.136	1.446	1.059	1.251	1.222	1.186	1.010	1.060	899	1.126	1.045	13.521

Fonte: SESSP/SIH-SUS - Sistema de Informações Hospitalares do SUS

Conclusão: Um aumento de **2,43%** para o ano de 2023.

Partos

Período - 2022

Partos	jan	fev	mar	abr	mai	jun	jul	ago	set	out	nov	dez	Total
Parto Normal	136	136	136	136	136	136	136	136	136	136	136	136	1.632
Parto Cesárea	74	74	74	74	74	74	74	74	74	74	74	74	888
Volume médio estimado	210	210	210	210	210	210	210	210	210	210	210	210	2.520

Ano 2023 (mês/ ano competência)

Partos	jan	fev	mar	abr	mai	jun	jul	ago	set	out	nov	dez	Total
Parto Normal	112	46	128	140	91	152	103	110	87	78	78	92	1.217
Parto Cesárea	84	47	102	137	101	105	102	83	78	57	79	72	1.047
Volume médio estimado	196	93	230	277	192	257	205	193	165	135	157	164	2.264

Fonte: SESSP/SIH-SUS - Sistema de Informações Hospitalares do SUS

Em relação aos partos nota-se:

- Diminuição no volume dos partos apresentados em **10,16%** para o ano de 2023;
- Parto Normal diminuiu em **25,4%** enquanto o Parto Cesárea aumentou em **17,9%** referente ao ano de 2023.

Cirurgias Eletivas

Cirurgias Eletivas	Período - 1º Quadrimestre 2023				Total
	mês 1	mês 2	mês 3	mês 4	
Pediatria	5	10	10	10	35
Urologia	15	30	30	30	105
Cirurgia Vascular	10	20	20	20	70
Ortopedia	60	110	110	110	390
Cirurgia Plástica	8	14	14	14	50
Cirurgia Geral	45	90	90	90	315
Total de cirurgias propostas					965

Resultados apresentados - 2023

Especialidade	jan/23	fev/23	mar/23	abr/23	Total
01-Cirúrgico	163	123	141	167	594
02-Obstétricos	0	0	0	1	1
07-Pediátricos	0	0	0	3	3

Conclusão: Em relação as cirurgias eletivas, o quadro com resultado apresentado totaliza **598** cirurgias, correspondendo a **62%** das cirurgias propostas.

Pronto Atendimento Obstétrico/ Ginecológico

- No TAJ, pactuado 1.606 consultas por mês e totalizado assim 19.272

Resultado Jan a Dez 2023

Procedimentos	jan/23	fev/23	mar/23	abr/23	mai/23	jun/23	jul/23	ago/23	set/23	out/23	nov/23	dez/23	Total
030106002 ATENDIMENTO DE URGENCIA C/ OBSERVACAO ATE 24 HORAS EM ATENCA	64	71	78	67	88	58	11	11	13	4	5	5	475
030106006 ATENDIMENTO DE URGENCIA EM ATENCAO ESPECIALIZADA	1.483	1.239	1.374	1.167	1.451	1.415	1.586	1.229	1.461	1.206	1.238	1.321	16.170
Total	1.547	1.310	1.452	1.234	1.539	1.473	1.597	1.240	1.474	1.210	1.243	1.326	16.645

Conclusão: Os números de atendimentos seguem menor do que o ano de 2022 em 13,6%, comparado ao ano anterior.

Ambulatório Especializado e SADT

Vagas ofertadas de consultas médicas e SADTs agendados através da Regulação Municipal:

Resultados 2023

2023		JAN	FEV	MAR	ABR	MAI	JUN	JUL	AGO	SET	OUT	NOV	DEZ	MEDIA	
HCDRN	CIRURGIA PEDIATRICA	24	21	30	24	27	18	18	30	15	18	24	18	22	
	CIRURGIA PLASTICA	24	24	40	12	48	40	27	33	23	10	20	15	26	
	VASECTOMIA	30	25	35	40	45	40	20	45	40	45	35	29	36	
	LAQUEADURA	40	29	45	20	25	40	40	25	40	30	30	20	32	
	CIRURGIA GERAL	108	128	167	150	150	140	62	92	72	106	72	0	104	
	CIRURGIA GINECOLOGICA	24	15	27	12	15	24	23	15	24	18	18	12	19	
	CESAREA ELETIVA	0	0	12	21	29	26	30	31	19	20	18	19	19	
	SANGRIA TERAPEUTICA	12	12	20	16	20	16	16	20	16	16	16	16	12	16
	PROCTOLOGIA	9	21	27	24	45	40	18	30	21	24	23	0	24	
	TESTE DA ORELINHA	0	0	0	0	8	8	2	4	6	6	8	6	4	
	COLONOSCOPIA	0	18	30	18	24	24	9	27	21	18	21	18	19	
	ENDOSCOPIA	40	60	130	110	130	120	75	115	115	130	105	90	102	

	ECOCARDIOGRAFIA TRANSTORACICA	30	35	40	40	35	5	15	45	30	20	15	30	28	
JM	USG	2.887	2.149	3.150	2.170	2.360	2.850	3.330	3.260	2.715	2.915	2.110	2.246	2.679	
	TOMOGRAFIA	220	170	230	180	220	200	210	230	190	200	0	0	171	
	MAMOGRAFIA	832	672	0	0	0	0	0	0	0	0	0	0	125	
	ESCANOMETRIA	22	18	23	18	22	22	21	23	19	20	18	19	20	
FMABC	CARDIOLOGIA PEDIATRICA	INICIO 01/06/2023					0	0	0	0	0	0	0	0	0
	ENDOCRINOLOGIA ADULTO						32	24	38	24	32	22	12	26	
	ENDOCRINOLOGIA PEDIATRICA						0	0	0	0	0	0	0	0	
	GASTROENTEROLOGIA ADULTO						40	0	50	30	40	40	20	31	
	GASTROENTEROLOGIA PEDIATRICA						12	0	12	12	15	9	6	9	
	NEFROLOGIA ADULTO						21	14	28	21	28	46	34	27	
	NEUROLOGIA ADULTO						60	20	65	20	48	89	48	50	
	NEUROLOGIA PEDIATRICA						56	48	90	70	80	40	0	55	
	OFTALMOLOGIA GERAL						207	222	187	194	204	187	53	179	
	CAF						4	0	0	4	4	2	2	2	
	ECOCARDIOGRAFIA TRANSTORACICA						0	0	0	0	0	0	0	0	
	ENDOSCOPIA DIGESTIVA ALTA						32	16	107	45	59	48	28	48	
	COLONOSCOPIA						0	42	24	21	16	20	5	18	
	MAPA						32	32	38	0	0	26	16	21	
	HOLTER						60	64	76	0	64	52	32	50	
	TESTE DE ESFORÇO						20	20	25	0	0	0	0	9	
	ESPIROMETRIA						0	70	90	80	85	75	245	92	
	CAMPIMETRIA						40	40	32	40	0	40	0	27	
	FUNDOSCOPIA						0	0	0	0	0	0	0	0	
	MAPEAMENTO DE RETINA						120	84	63	108	81	81	27	81	
TOPOGRAFIA	10	10	10	10	10	10	10	10							
OCT	0	0	0	0	0	0	0	0							
PAQUIMETRIA	20	20	0	20	20	20	20	17							

Fontes das informações

Sistema de Informações Ambulatoriais SIA-SUS

SESSP/SIH-SUS - Sistema de Informações Hospitalares do SUS